



2023 M. BENDROJO PRIĖMIMO Į PROFESINIO MOKYMO ĮSTAIGAS APŽVALGA

**Projektas „Profesinio mokymo ir mokymosi visą gyvenimą
informacinių sistemų ir registrų plėtra“**

Nr. 09.4.1-ESFA-V-713-02-0001

Projektas finansuojamas Europos socialinio fondo lėšomis



Turinys

Įvadas.....	3
1. Bendroji informacija.....	4
2. Priimtųjų pasiskirstymas savivaldybėse ir apskrityse	5
3. Pagrindiniai bendrojo priėmimo į profesinio mokymo įstaigas duomenys	9
4. Priimtųjų pasiskirstymas pagal mokymo programas	13
5. Priimtųjų pasiskirstymas pagal švietimo sritis	15
1 PRIEDAS	20
2 PRIEDAS	25
3 PRIEDAS	27
4 PRIEDAS	33

Įvadas

Priėmimas į formaliąsias profesinio mokymo įstaigų (toliau – PMI) profesinio mokymo programas nuo 2017 m. vykdomas centralizuotai. Šią funkciją, vadovaudamasi švietimo, mokslo ir sporto ministro 2017 m. gegužės 17 d. įsakymu Nr. V-373 „Dėl asmenų, pageidaujančių mokytis pagal pirminio arba tęstinio profesinio mokymo programas, bendrojo priėmimo į valstybinę ar savivaldybės arba nevalstybinę profesinio mokymo įstaigą tvarkos aprašo patvirtinimo“, vykdo Lietuvos aukštųjų mokyklų asociacija bendrajam priėmimui organizuoti (toliau – LAMA BPO). Priėmimui naudojamas LAMA BPO sukurtas valstybinės informacinės sistemos statusą turintis Bendrojo priėmimo informacinės sistemos (toliau – BPIS) Profesinio mokymo posistemis.

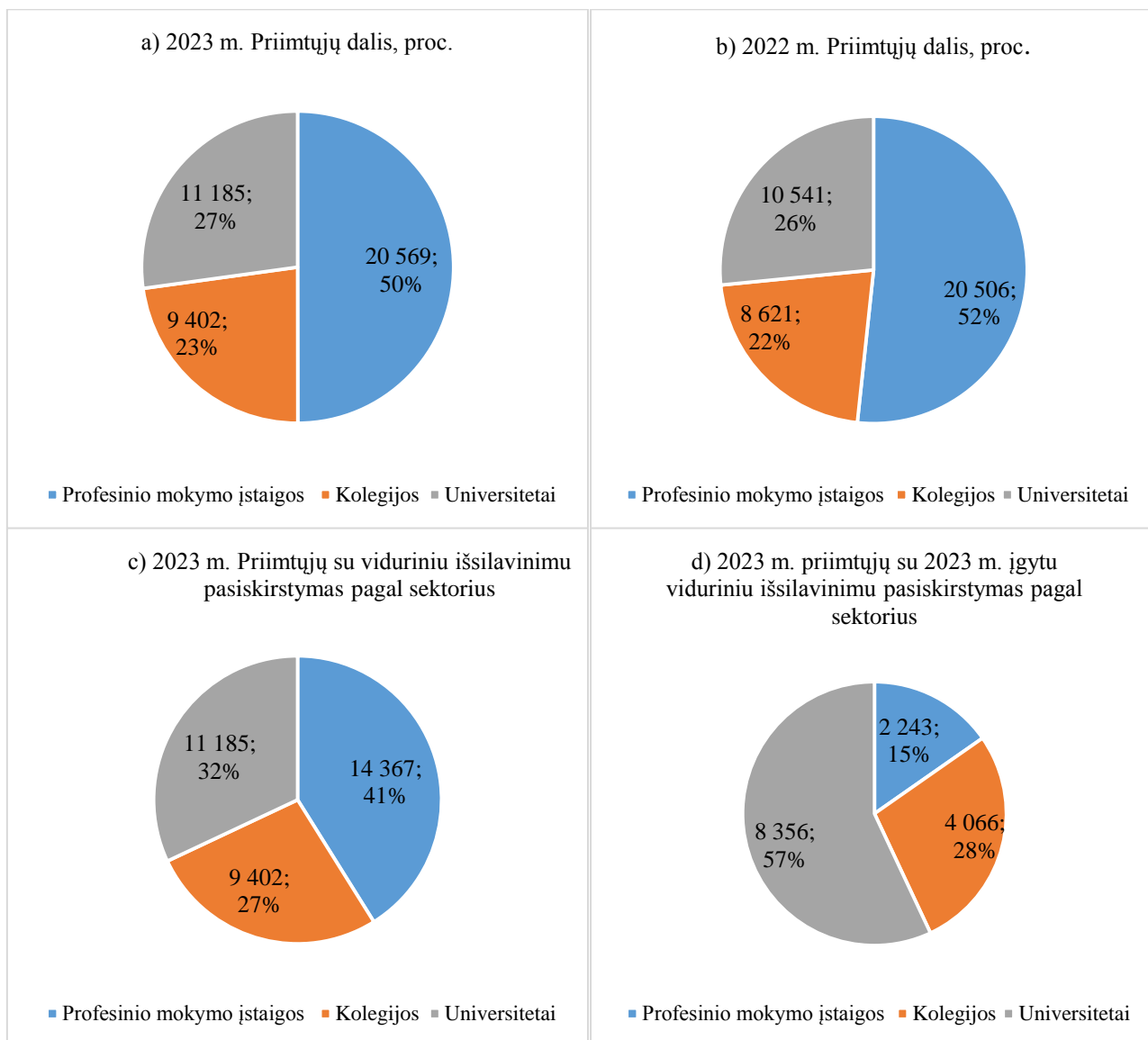
Bendrasis priėmimas vykdomas į valstybės finansuojamas ir nefinansuojamas mokymo vietas. Kartu su profesine kvalifikacija asmenys gali įgyti pagrindinį ir vidurinį išsilavinimą. Savo lėšomis mokytis renkasi asmenys, **negavę valstybės finansuojamų vietų dėl didelės konkurencijos** arba asmenys, valstybės lėšomis jau įgiję kelias profesines kvalifikacijas.

Kaip ir ankstesniais metais, bendrąjį priėmimą į PMI sudarė pagrindinis priėmimas (žiemos ir vasaros etapai), papildomas priėmimas (vasaros pabaigoje) ir po nubyėjimo atsilaisvinusių vietų užpildymas prasidėjus mokymo procesui (penki dviejų savaitių trukmės priėmimo etapai). Švietimo, mokslo ir sporto ministro įsakymu keturiolikoje švietimo sričių 2023 m. buvo paskirta 20 610 valstybės finansuojamų vietų.

Be priėmimo į profesinio mokymo programas, buvo vykdomas priėmimas ir į atskirus profesinio mokymo programų modulius (toliau – modulius), juos galėjo rinktis asmenys, 2023–2024 m. besimokantys pagal bendrojo ugdymo programas (I–IV gimnazijos klasėse). 2023 m. sutarčių dėl profesinio mokymo modulių sudaryta 34-ose PMI dėl 62 modulių (2022 m. – 60).

Šioje apžvalgoje pateikti LAMA BPO duomenys apie priimtų į PMI asmenų skaičių šalies mastu ir pagal atskirus regionus bei PMI, pristatomi duomenys apie stojančiųjų išsilavinimą ir jų prioritetus, PMI ir jų teikiamų programų populiarumą.

Pažymėtina, kad į PMI priimama mokytis nemažai asmenų, jau turinčių aukštąjį išsilavinimą – 3 286 (2022 m. – 3 307).



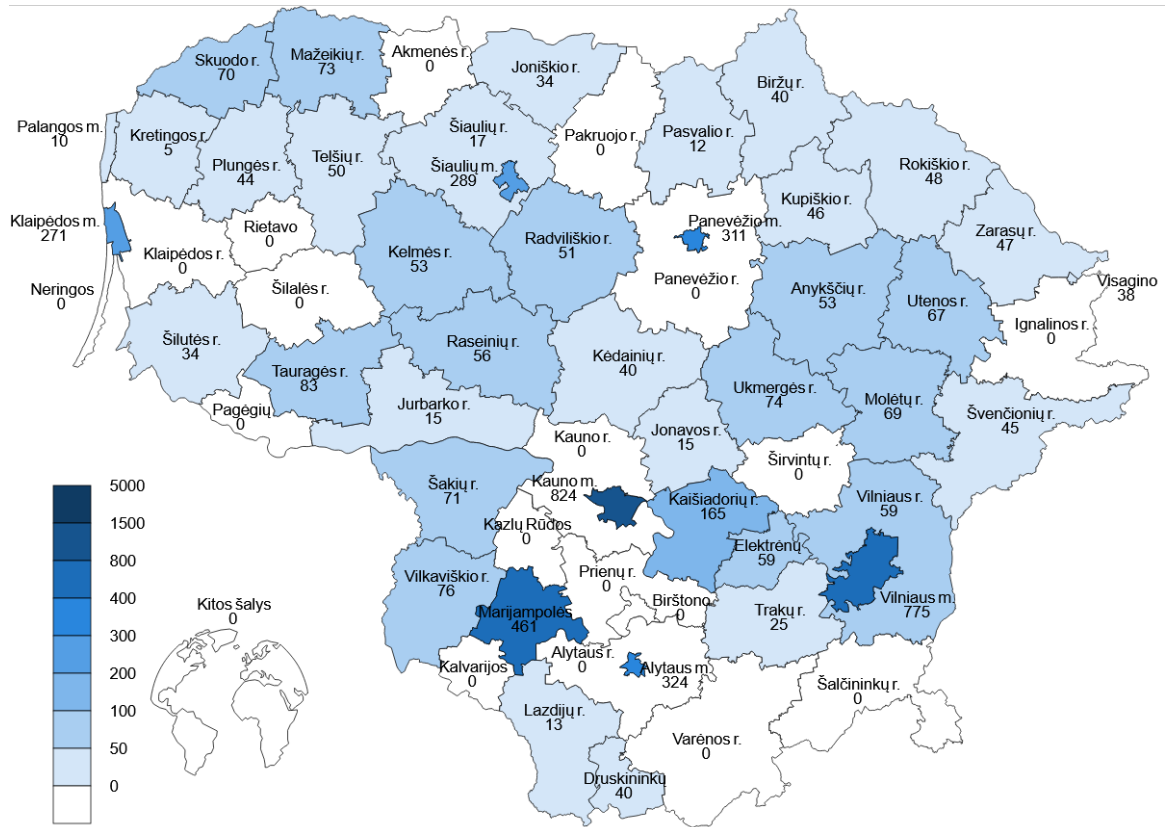
2 pav. Priimtųjų pasiskirstymas pagal sektorius: a) 2023 m. priimtųjų struktūra; b) 2022 m. priimtųjų struktūra; c) 2023 m. priimtųjų su viduriniu išsilavinimu asmenų skaičius; d) priimtųjų su 2023 m. įgytu viduriniu išsilavinimu asmenų skaičius.

2. Priimtųjų pasiskirstymas savivaldybėse ir apskrityse

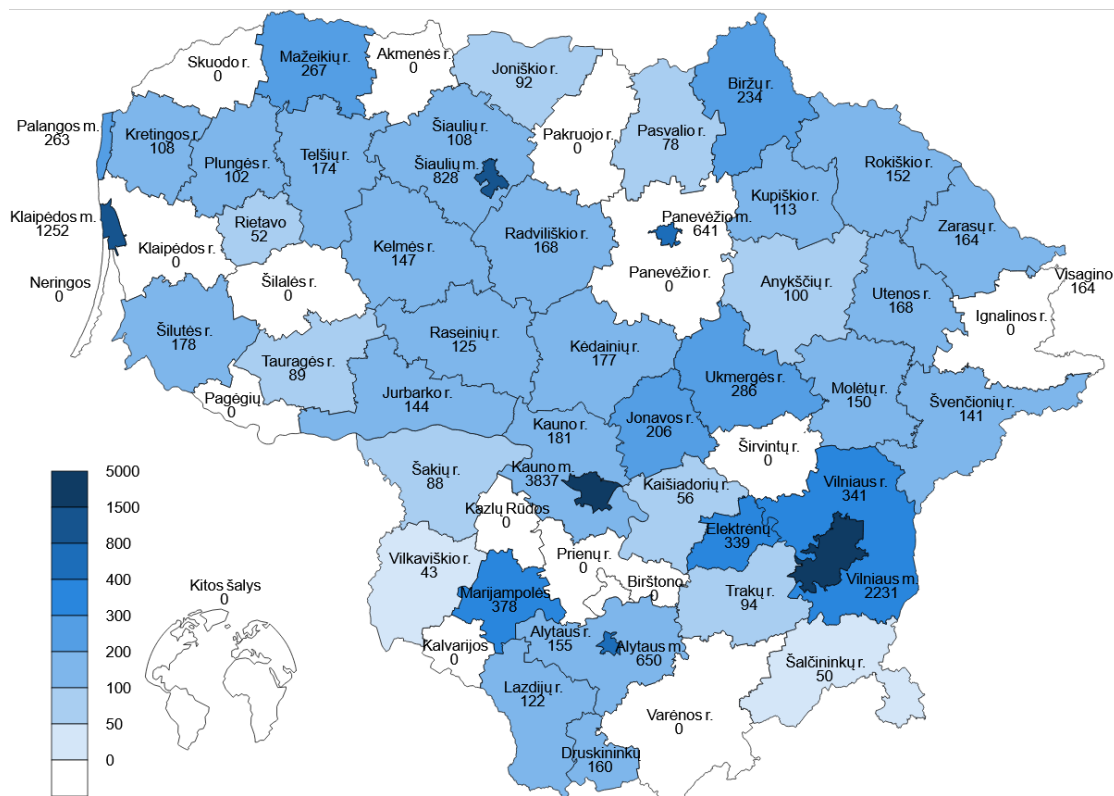
2023 m. II ir III kvalifikacijų lygmens programose sudarytos 4 954 sutartys. Kaip parodyta 3 pav., daugiausia mokymo sutarčių sudaryta šiose savivaldybėse: Kauno m. – 824, Vilniaus m. – 775 ir Marijampolės m. – 461. Lietuvos rajonuose daugiau sutarčių sudaryta Kaišiadorių r. – 165, Tauragės r. – 83, Ukmergės r. – 74, Vilkaviškio r. – 76, Mažeikių r. – 73, Molėtų r. – 69. Aštuoniolikoje savivaldybių mokytis pagal II ir III kvalifikacijų lygmens programas nepriimtas nė vienas asmuo.

Mokytis pagal IV ir V lygmens profesinio mokymo programas pasirinko ir mokymo sutartis sudarė 15 615 asmenų. Daugiausia sutarčių dėl IV ir V lygmens programų sudaryta šiose savivaldybėse: Kauno m. – 3 837, Vilniaus m. – 2 231, Klaipėdos m. – 1 252 ir Šiaulių m. – 828 (4

pav.). Rajonuose šių kvalifikacijų lygmenų programose daugiausia sutarčių sudaryta Ukmergės r. – 286, Mažeikių r. – 267, Biržų r. – 234. Penkiolikoje savivaldybių mokymo sutarčių dėl šio lygmens programų nesudaryta.

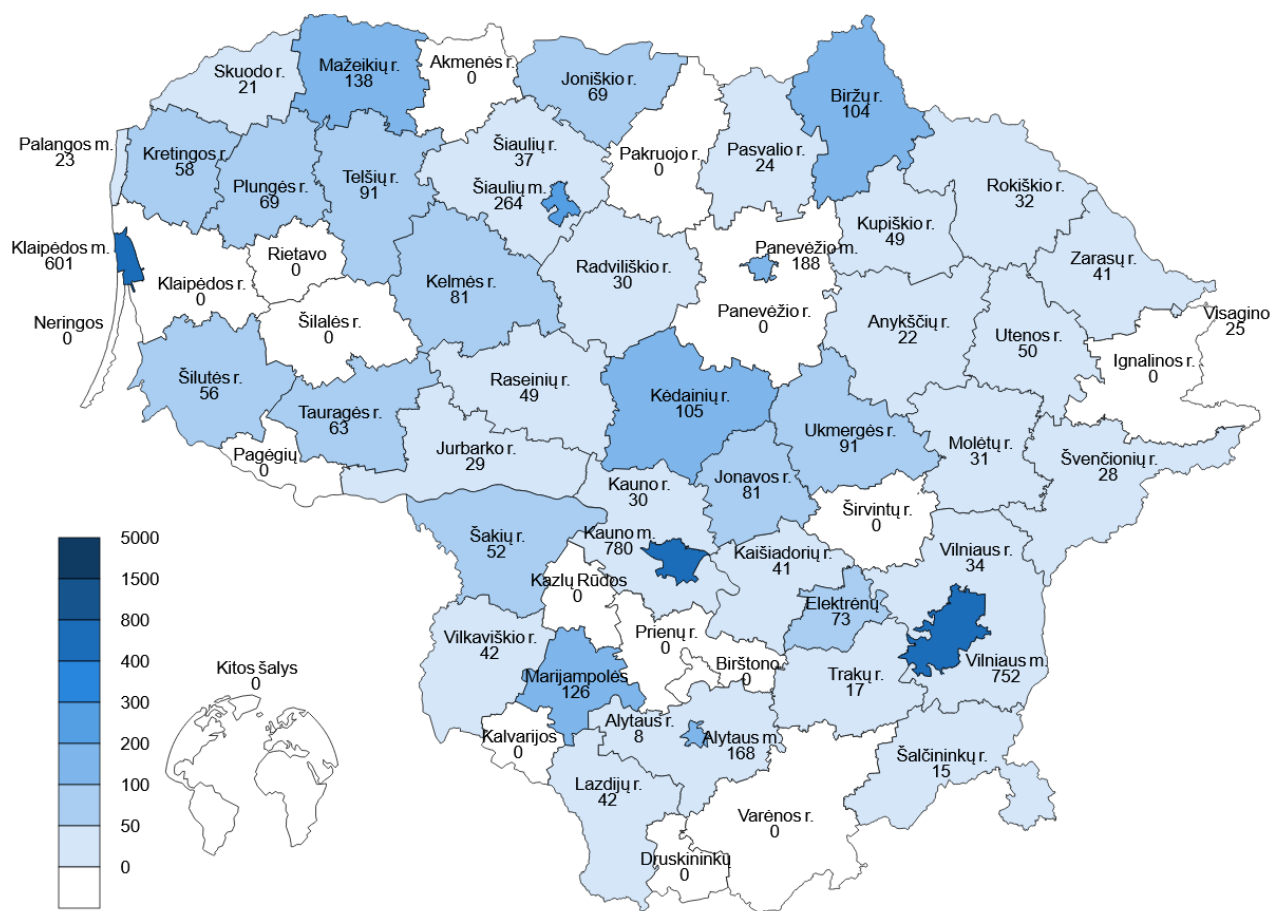


3 pav. Sudaryta mokymo sutarčių dėl II ir III lygmens mokymo programų pagal savivaldybes



4 pav. Sudaryta mokymo sutarčių dėl IV ir V lygmens mokymo programų pagal savivaldybes

Dėl programų, kurios suteikia vidurinį išsilavinimą kartu su profesine kvalifikacija, sudarytos 4 735 mokymo sutartys. Daugiausia sutarčių sudaryta Kauno m. savivaldybėje – 780, Vilniaus m. – 752 ir Klaipėdos m. – 601. Rajonuose daugiausia mokymo sutarčių sudaryta Mažeikių r. – 138, Kėdainių r. – 105 ir Ukmergės r. – 91 (5 pav.). Šešiolikoje savivaldybių mokymo sutarčių nesudaryta.

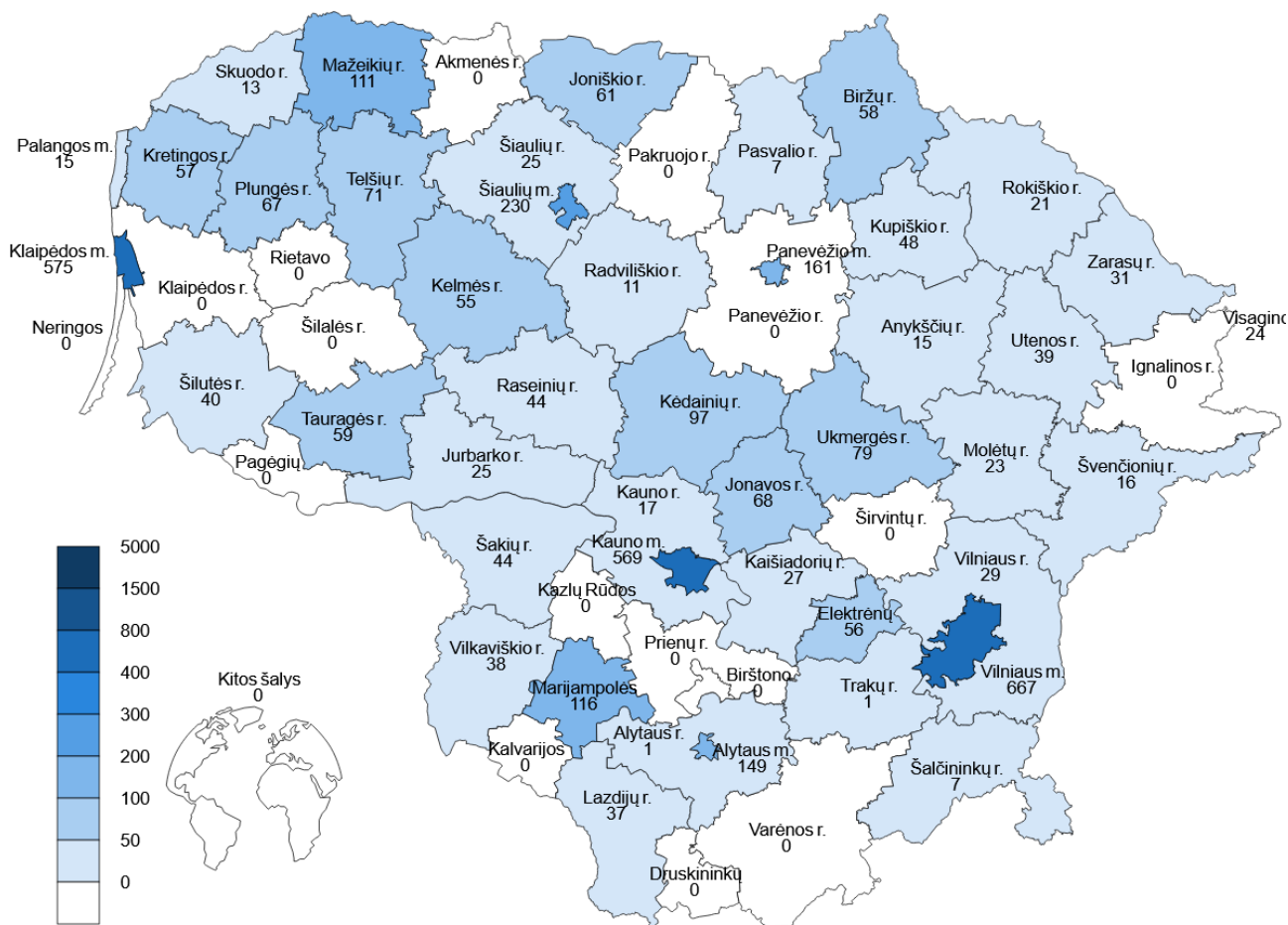


5 pav. Sudarytos mokymo sutartys mokytis dėl programų, suteikiančių vidurinį išsilavinimą ir profesinę kvalifikaciją, pagal savivaldybes

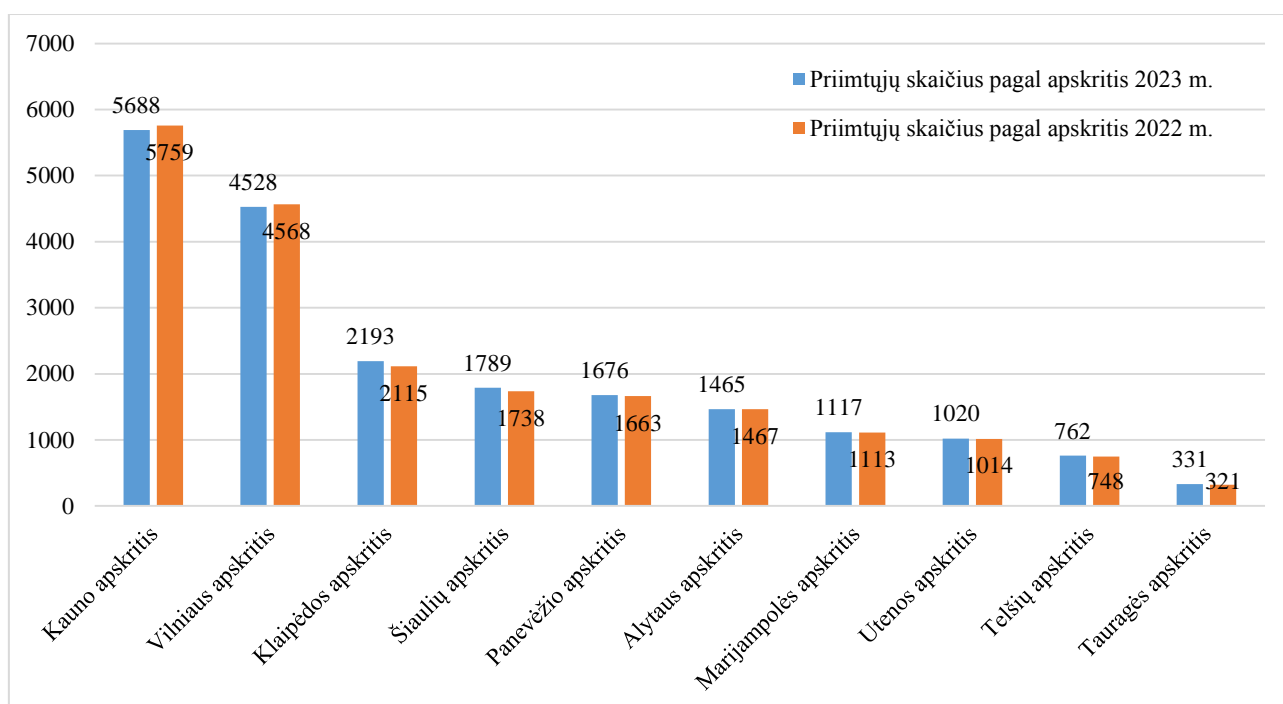
Pagrindinį išsilavinimą 2023 m. įgiję asmenys sudarė 3 907 mokymo sutartis dėl programų, suteikiančių vidurinį išsilavinimą kartu su kvalifikacija.

Daugiausia mokymo sutarčių sudaryta Vilniaus m. savivaldybėje – 667, Kauno m. – 569 ir Klaipėdos m. savivaldybėje – 575. Rajono savivaldybėse daugiausia sutarčių sudaryta Mažeikių r. – 111, Kėdainių r. – 97, Ukmergės r. – 79 (6 pav.). Šešiolikoje savivaldybių mokymo sutarčių nesudaryta.

Tiek 2022 m., tiek ir 2023 m. didžioji dalis stojančiųjų profesinio mokymo programas rinkosi mokytis Kaune ir Vilniuje. Kaune sudarytos 5 688 mokymo sutartys (2022 m. – 5 759), o Vilniuje – 4 528 (2022 m. – 4 568). Šiose apskrityse ir programų spektras platesnis. Kitose apskrityse sudarytų sutarčių skaičius kito nežymiai, daugiau nei 2022 m. sutarčių sudaryta Klaipėdos apskrityje – 2 193 (2022 m. – 2 115), Šiaulių – 1 789 (2022 m. – 1 738) ir Panevėžio apskrityje – 1 676 (2022 m. – 1 663) (7 pav.).



6 pav. Pagrindinį išsilavinimą 2023 m. įgijusių asmenų sudarytos mokymo sutartys dėl programų, suteikiančių vidurinį išsilavinimą kartu su kvalifikacija, pagal savivaldybes



7 pav. Priimtųjų skaičius apskrityse 2023 m. ir 2022 m.

Priimtųjų skaičius Kauno, Vilniaus, Klaipėdos, Šiaulių, Panevėžio, Alytaus, Utenos, Marijampolės, Telšių ir Tauragės apskrityse pagal švietimo sritis pateiktas 1 priede (P.1 – 1P.10 pav.).

3. Pagrindiniai bendrojo priėmimo į profesinio mokymo įstaigas duomenys

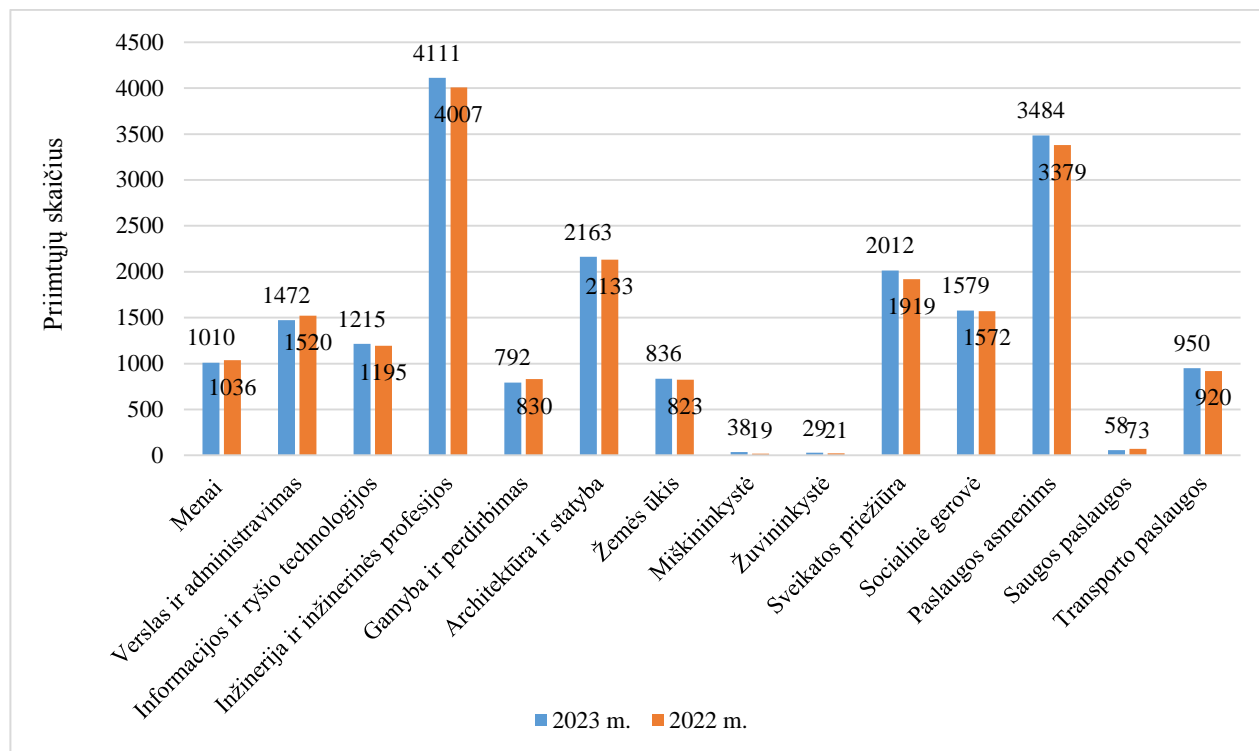
Priėmimas į PMĮ buvo vykdomas pagal Vyriausybės patvirtintą 2023 metų bendrojo priėmimo į formaliojo profesinio mokymo programas planą ir švietimo, mokslo ir sporto ministro įsakymu patvirtintus terminus.

Pagrindinio priėmimo žiemos etapas vyko vasario 1–17 dienomis. Teikti prašymus mokytis pirminio arba tęstinio mokymo programose galėjo asmenys, įgiję vidurinį išsilavinimą ir jo dar neįgiję. Siekiantys profesinės kvalifikacijos asmenys šią žiemą vykusiame priėmimo etape sudarė 1 149 mokymo sutartis (2022 m. – 1 007). Šiame etape dalyvavo daugiau PMĮ negu 2022 m.: šiemet 18, tuo tarpu pernai – 17. Dalyvavusios PMĮ pasiūlė 99 profesinio mokymo programas (2022 m. – 93). Su PMĮ sutartis sudarė 1 109 vidurinį išsilavinimą įgijusių ir 40 – jo dar neturinčių asmenų (2022 m. – atitinkamai 949 ir 58). Iš visų sutartis sudariusių asmenų 1 144 mokosi valstybės finansuojamose vietose (2022 m. – 1 001). Daugiausia jų priimta mokytis pagal Sveikatos priežiūros (244) ir Inžinerijos ir inžinerinių profesijų (227), taip pat Socialinės gerovės (146) švietimo sričių mokymo programas. Gausiausio naujų mokinių būrio sulaukė Karaliaus Mindaugo profesinio mokymo centras (189), Vilniaus technologijų ir inžinerijos mokymo centras (TECHIN) (150) ir Alytaus profesinio rengimo centras (129). Populiariausios mokymo programos – Motorinių transporto priemonių kroviniams vežti vairuotojo (86), Slaugytojo padėjėjo (76), Elektriko (68) ir Paramediko (57) modulinės profesinio mokymo programos.

Pagrindinio priėmimo laikotarpiu vasario-rugpjūčio mėn. profesinės kvalifikacijos siekiantys asmenys su PMĮ sudarė 16 817 mokymo sutartis (2022 m. – 16 575), 16 693 jų mokysis valstybės finansuojamose mokymo vietose (2022 m. – 16 466). Iš visų mokymo sutartis sudariusių asmenų 11 652 jau turi vidurinį išsilavinimą (2022 m. – 11 572), o 5 165 jo dar nėra įgiję (2022 m. – 5 003). Šių metų abiturientų priimta 1 773 (2022 m. – 2 028), šiais metais įgijusių pagrindinį išsilavinimą – 3 494 (2022 m. – 3 392). Kaip ir ankstesniais metais, daugiausia sutarčių šiemet sudaryta inžinerijos ir inžinerinių profesijų – 3 569 (2022 m. – 3 429), paslaugų asmenims – 2 918 (2022 m. – 2 891), architektūros ir statybos švietimo sričių programose – 1 867 (2022 m. – 1 834).

Papildomo priėmimo, vykusio rugpjūčio 21–31 dienomis, metu mokymo sutartis su PMĮ sudarė 3 061 profesinės kvalifikacijos siekiantis asmuo (2022 m. – 2 993). Valstybės finansuojamos vietos skirtos 3 013 profesinio mokymo sutarčių sudariusiems asmenims (2022 m. – 2 938). Iš visų mokymo sutartis sudariusių asmenų 2 246 jau turi vidurinį išsilavinimą (2022 m. – 2 282), o 815 jo dar nėra įgiję (2022 m. – 711).

Po 2023 m. pagrindinio (žiemos ir vasaros) ir papildomo priėmimo į PMĮ profesinės kvalifikacijos siekiantys asmenys turėjo galiojančias 19 749 sutartis (2022 m. – 19 447). Valstybės finansuojamos vietos skirtos 19 587 profesinio mokymo sutartis sudariusiems asmenims (2022 m. – 19 290). Mokslo metus pradėjo 13 791 asmuo, turintis vidurinį išsilavinimą (2022 m. – 13 759), iš kurių vidurinį išsilavinimą einamaisiais metais yra įgiję 2 142 asmenys (2022 m. – 2 399). 5 958 asmenys vidurinio išsilavinimo dar neturi (2022 m. – 5 688), iš jų pagrindinį išsilavinimą einamaisiais metais įgijo 3 900 asmenų (2022 m. – 3 744). Daugiausia sutarčių šiais metais stojantieji sudarė dėl Inžinerijos ir inžinerinių profesijų – 4 111 (2022 m. – 4 007), Paslaugų asmenims – 3 484 (2022 m. – 3 379), Architektūros ir statybos – 2 163 (2022 m. – 2 133), Sveikatos priežiūros 2 012 (2022 m. – 1 919), Socialinės gerovės – 1 579 (2022 m. – 1 572) švietimo sričių programų (8 pav.).



8 pav. Mokymo sutarčių skaičius pagal švietimo sritis iki mokslo metų pradžios

Pasibaigus pagrindiniam ir papildomam priėmimui į PMI, rugsėjo–lapkričio mėn. dviejų savaičių trukmės etapais buvo vykdomas priėmimas į atsilaisvinusias valstybės finansuojamas (vf) ir nefinansuojamas mokymo (vnf) vietas, skiriant vieną savaitę prašymams registruoti, kitą savaitę – prašymams nagrinėti ir sprendimui priimti bei priėmimo sistemai parengti naujam priėmimo etapui. 2023 m. iš viso rudenį vyko 5 priėmimo etapai, intensyviausias buvo pirmasis rugsėjo mėn. etapas, kai į vf vietas buvo pakviesti 1 034 asmenys (2022 m. – 1425), į vnf vietas – 90 (2022 m. – 26). Kviečiant į likusias laisvas vietas ir kompensuojant dėl nubyrėjimo rugsėjo – lapkričio mėn. atsilaisvinusias vietas, per penkis laisvų valstybės finansuojamų ir valstybės nefinansuojamų vietų užpildymo etapus (2023 m. rugsėjo 4 d. – lapkričio 20 d.) buvo sudaryta 1 680 sutarčių (2022 m. – 1 891), iš kurių 1 621 – į valstybės finansuojamas vietas (2022 m. – 1 843), 59 – į valstybės nefinansuojamas vietas (2022 m. – 48).

Per visus kalendorinius 2023 metus iš viso sudarytos 20 569 sutartys (galiojančios 2023-11-20), iš jų 20 370 – dėl valstybės finansuojamų vietų ir 199 – dėl valstybės nefinansuojamų vietų. Valstybės finansuojamų vietų planas 2023 m. buvo 20 610 vietų.

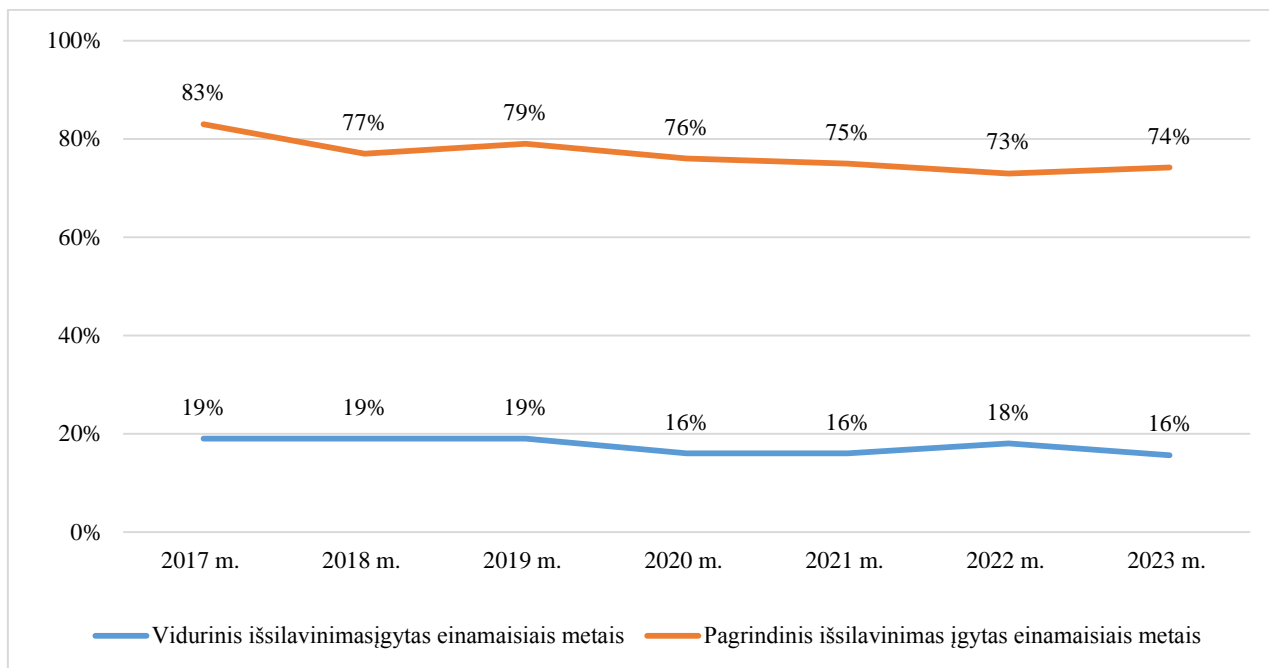
Dauguma priimtųjų asmenų, turinčių pagrindinį išsilavinimą, šį išsilavinimą įgijo einamaisiais metais – 4 046 mokiniai arba 74 proc. nuo visų priimtųjų su pagrindiniu išsilavinimu (9 pav. ir 11 pav.). Iš vidurinio išsilavinimą turinčių asmenų einamųjų metų abiturientų nedaug – 2 243 arba 16 proc. nuo visų priimtųjų su viduriniu išsilavinimu (9 pav. ir 12 pav.). Išsamesnė informacija apie priimtųjų pasirinkimą pagal įgytą vidurinį išsilavinimą pateikiama 2 priede (2P.1 – 2P.2 pav.)

Priimtieji pagal lytį švietimo srityse pasiskirstė netolygiai. Beveik išskirtinai, virš 80 proc. stojančiųjų vyrų renkasi programas iš Inžinerijos ir Inžinerinių profesijų, Miškininkystės, Transporto paslaugų ir Architektūros ir statybos švietimo sričių. Priešinga tendencija stebima Socialinės gerovės ir Paslaugų asmenims švietimo srityse, kur moterys sudarė daugiau negu 80 proc.

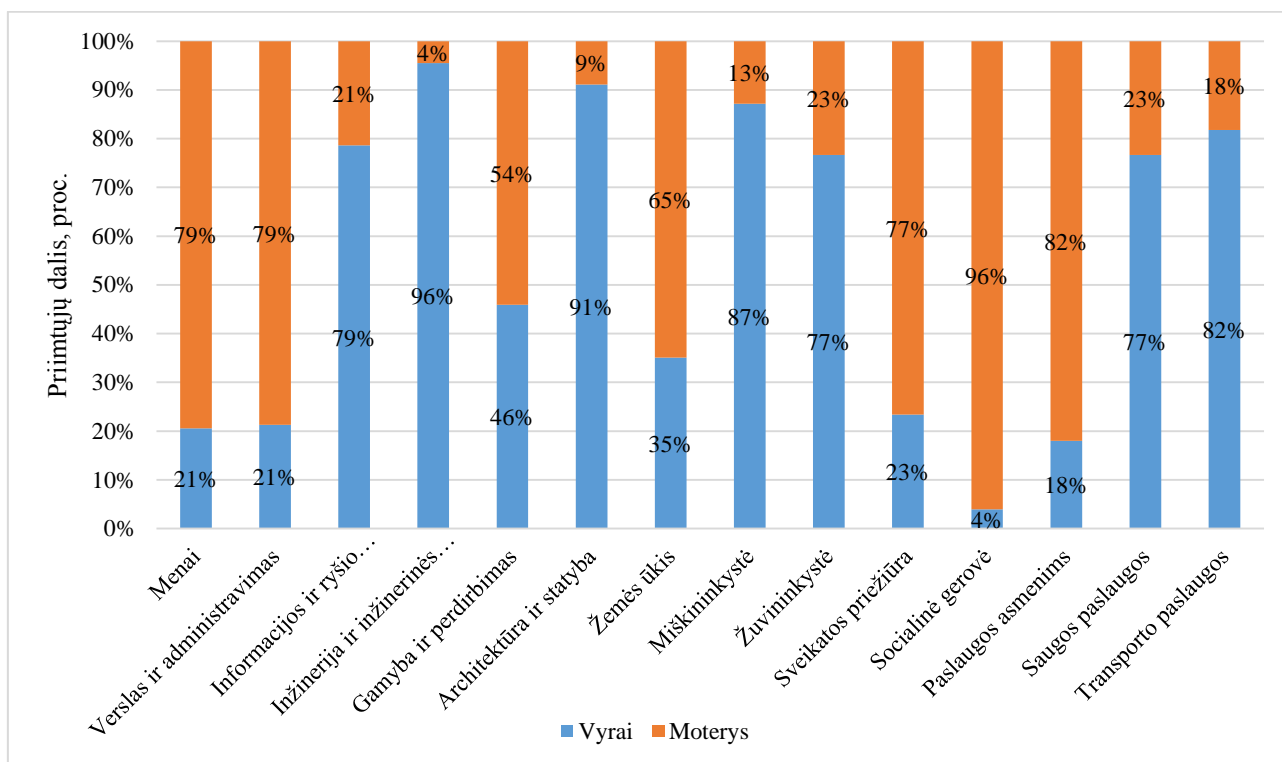
(10 pav.).

visų

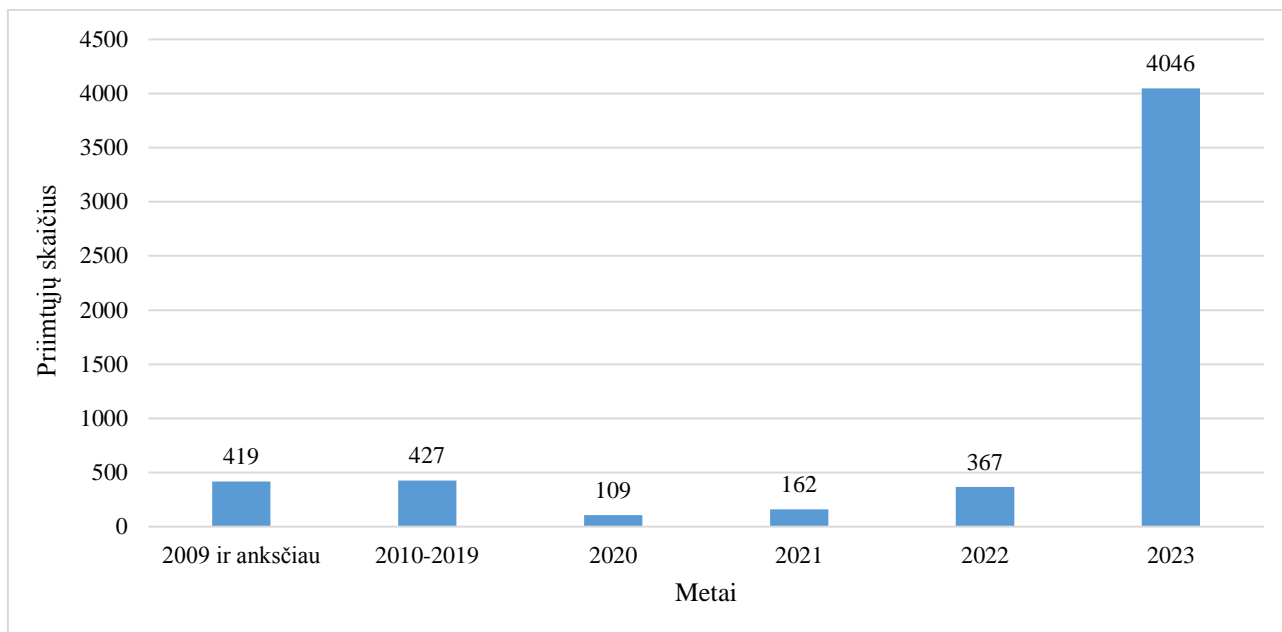
priimtųjų



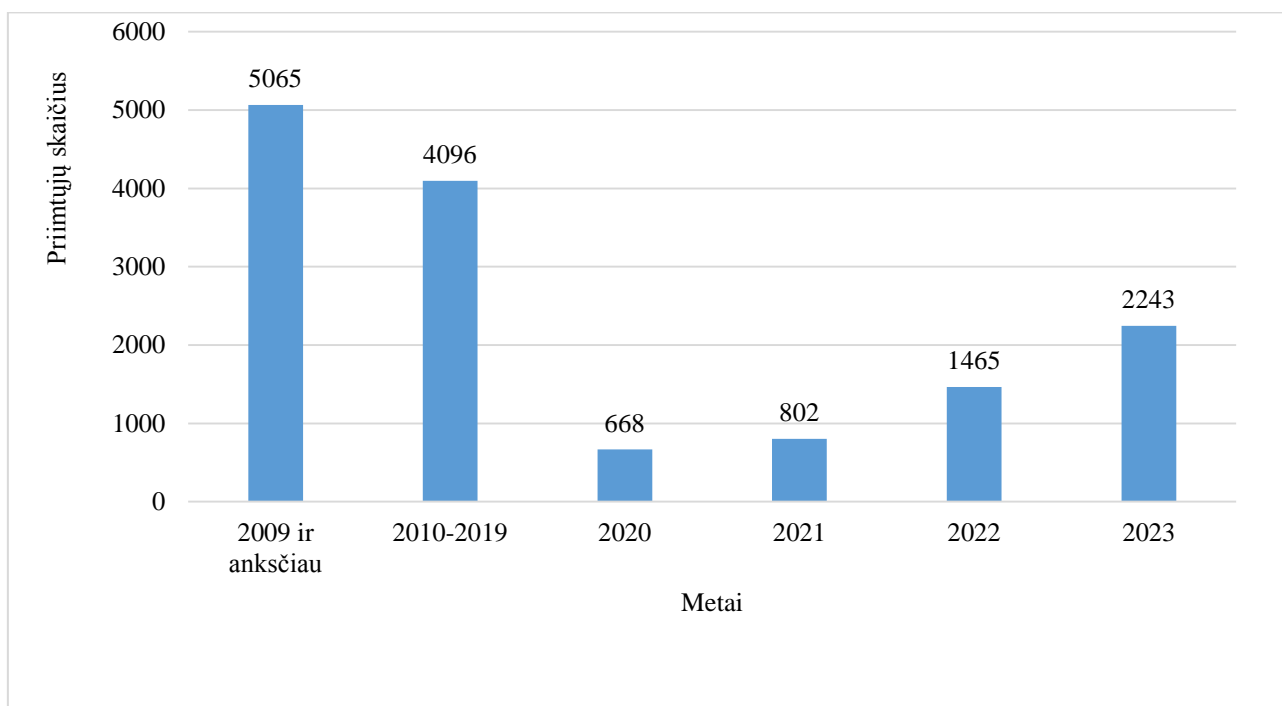
9 pav. Pasirašiusių mokymo sutartis asmenų dalis pagal išsilavinimo įgijimo metus



10 pav. Priimtųjų pasiskirstymas švietimo srityse pagal lytį



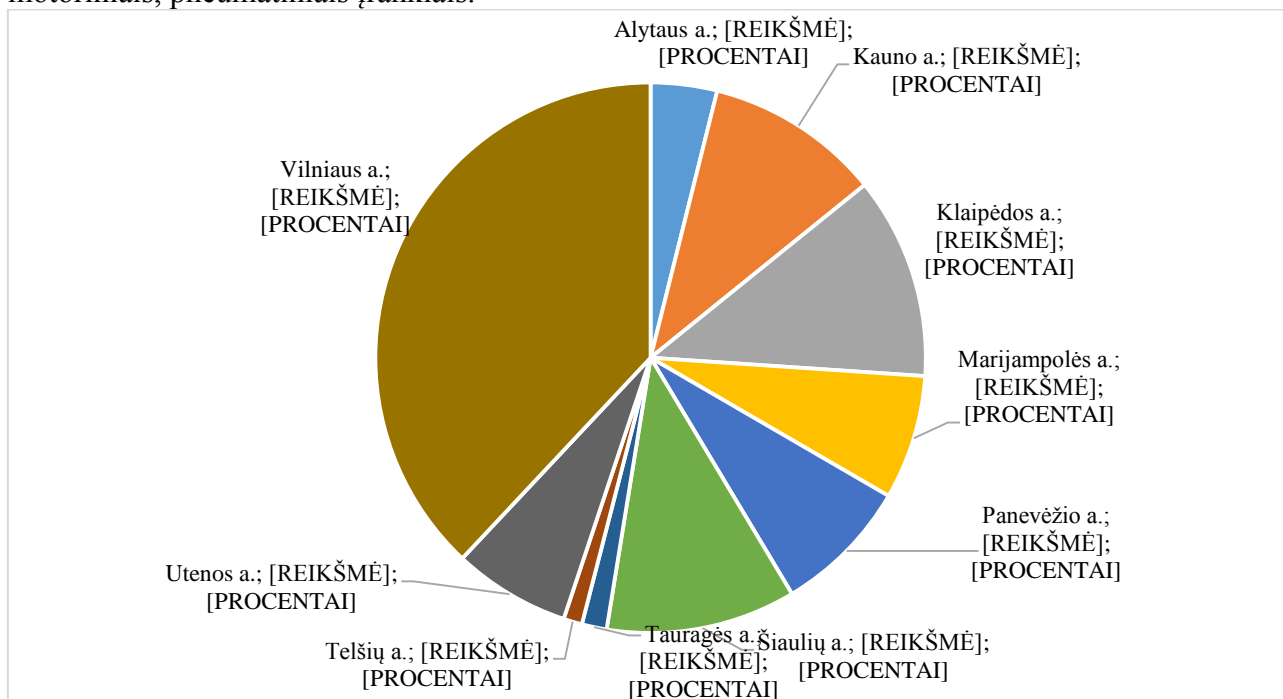
11 pav. Priimtieji asmenys pagal išsilavinimo įgijimo metus, kai reikalaujama pagrindinio išsilavinimo



12 pav. Priimtieji asmenys pagal išsilavinimo įgijimo metus, kai reikalaujama vidurinio išsilavinimo

Per 2023 m. dešimtyje švietimo sričių mokymo sutartis sudarė 1 642 I–IV gimnazijos klasių ir 9–12 bendrojo ugdymo mokyklų klasių mokiniai (2022 m. – 1 390), besimokantys bendrojo ugdymo įstaigose. Daugiausia sutarčių sudaryta dėl Paslaugų asmenims (780) ir Architektūros ir statybos (476) švietimo srities modulių. Didžiausią priimtųjų į profesinio mokymo modulius dalį sudaro Vilniaus apskrityje priimti asmenys – 38 proc. (624 asmenys), Klaipėdos apskrityje (195 asmenys) ir Kauno apskrityje (169 asmenys) – 10 proc. (13 pav.). Šiais metais didžiausio susidomėjimo sulaukė modulis Picų gaminimas (dėl šio modulio sutartis sudarė 227 asmenys), Paviršių apdaila plytelėmis – sudarytos 178 sutartys, 125 mokiniai pasirinko Nesudėtingos

technologijos sušių gaminimo modulį ir 105 – Medienos apdirbimas rankiniais – elektriniais, motoriniais, pneumatiniais įrankiais.

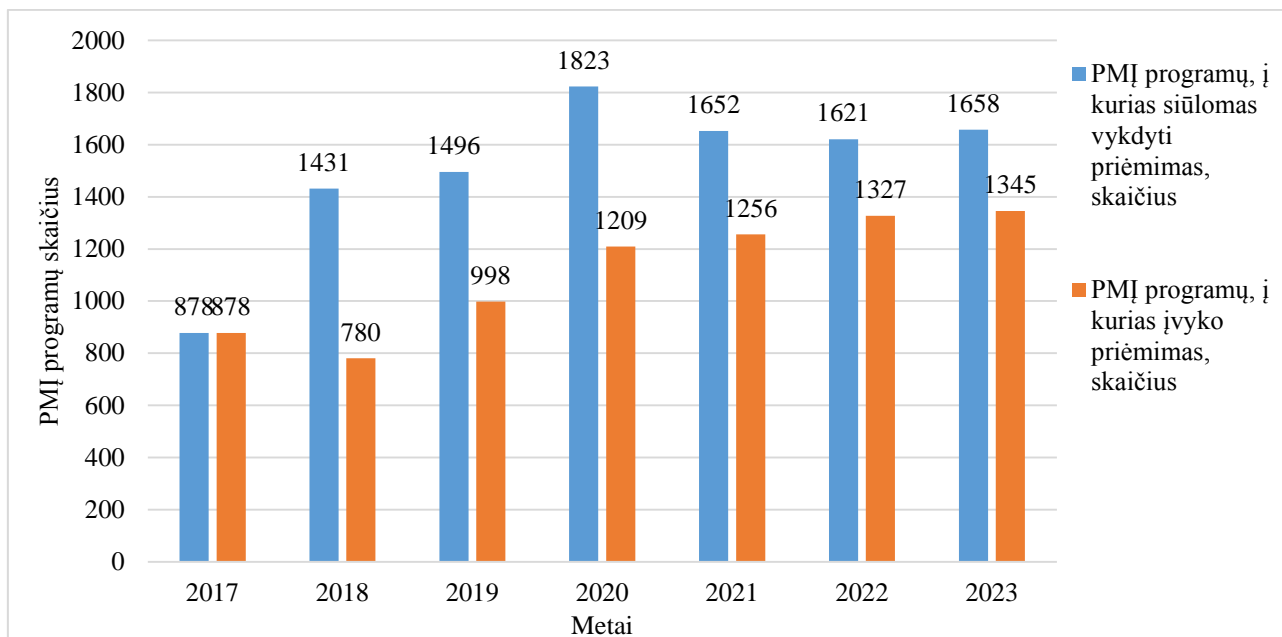


13 pav. Mokymo sutarčių dėl modulių skaičius apskrityse

4. Priimtųjų pasiskirstymas pagal mokymo programas

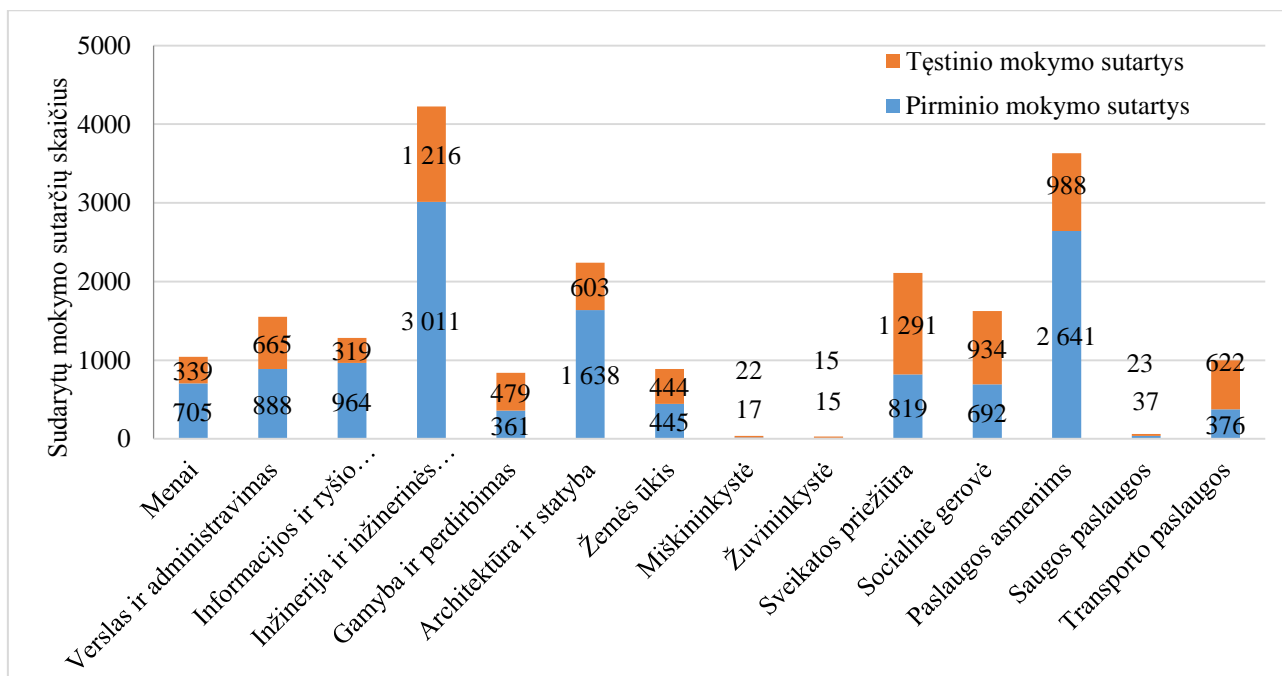
2023 m. stojantieji PMĮ pasiūlė 1 658 profesinio mokymo programas (2022 m. – 1 621) (14 pav.). Iš stojantieji pasiūlytų PMĮ programų, skirtingų kvalifikacinių lygių mokymo programų pasiskirstė taip: II lygio – 135, III lygio – 346, IV lygio – 1 173, V lygio – 4. Unikalių programų (pagal suteiktą valstybinį kodą) skaičius pasiskirstė taip: II lygio – 67, III lygio – 151, IV lygio – 305, V lygio – 2. Suteikiamų skirtingų kvalifikacijų pasiskirstymas: II lygio – 14, III lygio – 46, IV lygio – 92, V lygio – 2.

Vadovaujantis švietimo, mokslo ir sporto ministro įsakymu dėl priėmimo tvarkos, priėmimas vyko tik į programas, surinkusias 12 ir daugiau stojančiųjų pageidavimų mokytis pirmuoju prioritetu, o į programas, įgyvendinamas kartu su bendrojo ugdymo programomis, – 7 stojančiųjų, į programas, pritaikytas specialiųjų ugdymosi poreikių dėl intelekto sutrikimo turintiems asmenims, – 4 stojančiųjų. Rentabilumo normos taikomos bendram pirminio ir tęstinio mokymo programų stojančiųjų skaičiui. Rentabilumo normą pasiekė 1 345 profesinio mokymo programos, į šias programas mokiniai buvo kviečiami mokytis (2022 m. – 1 327), iš jų pirminio – 797 programos ir tęstinio – 548.



14 pav. PMĮ siūlomų vykdyti ir į kurias įvyko priėmimas programų skaičiaus raida

Daugumoje švietimo sričių daugiausia naujų mokinių priimta mokytis pagal pirminio mokymo programas. Sveikatos priežiūros, Socialinės gerovės, Transporto paslaugų, Gamybos ir perdirbimo, Miškininkystės srityse tęstinio mokymo programas pasirinko daugiau stojančiųjų, negu pirminio mokymo programas (15 pav.).



15 pav. Sudarytų mokymo sutarčių skaičius švietimo srityse pagal mokymo programų tipą

Visose švietimo grandyse Lietuvoje teikiamos kvalifikacijos pagal veiklos, kurią atlikti yra pasirengęs kvalifikaciją įgijęs asmuo, sudėtingumą, savarankiškumą ir kintamumą, suskirstytos į 8 lygius. Kaip parodyta 1 lentelėje, 2023 m. priėmimas įvyko į skirtingų kvalifikacinių lygių (II, III, IV, V) mokymo programas:

į 1 V lygio kvalifikacijų lygmens programas (2022 m. – 2);

į 983 IV lygio kvalifikacijų lygmens programas (2022 m. – 996):

- 202 profesinio mokymo programas kartu su viduriniu ugdymu (2022 m. – 204);
- 781 profesinio mokymo programas (2022 m. – 792);

į 272 III lygio kvalifikacijų lygmens programą (2022 m. – 231):

- 203 profesinio mokymo programas (2022 m. – 165);
- 44 profesinio mokymo programas kartu su viduriniu ugdymu (2022 m. – 38);
- 25 profesinio mokymo programas, skirtas asmenims, kuriems atimta arba apribota laisvė (toliau – LAV) (2022 m. – 28);

į 89 II lygio kvalifikacijų lygmens programas (2022 m. – 98):

- 55 profesinio mokymo programas, pritaikytas specialiųjų ugdymo poreikių (toliau – SPEC) turintiems asmenims (2022 m. – 75);
- 10 profesinio mokymo programas (2022 m. – 5);
- 12 profesinio mokymo programas LAV asmenims (2022 m. – 17);
- 0 profesinio mokymo programą kartu su pagrindiniu ugdymu (2022 m. – 1);
- 12 kvalifikacija ir mokymasis socialinių įgūdžių ugdymo programoje.

1 lentelė. Mokymo programų pasiskirstymas pagal kvalifikacijų lygmenis

Programos pagal įgyjamų kvalifikacijų lygį	2023 m.			2022 m.		
	PMĮ programų, į kurias įvyko priėmimas, skaičius	Unikalių programų, į kurias įvyko priėmimas, skaičius	Suteikiamų (skirtingų) kvalifikacijų skaičius	PMĮ programų, į kurias įvyko priėmimas, skaičius	Unikalių programų, į kurias įvyko priėmimas, skaičius	Suteikiamų (skirtingų) kvalifikacijų skaičius
II lygmens	89	33	13	98	38	13
III lygmens	272	78	35	231	69	34
IV lygmens	983	193	79	996	209	81
V lygmens	1	1	1	2	2	2
Iš viso:	1345	305	128	1327	318	130

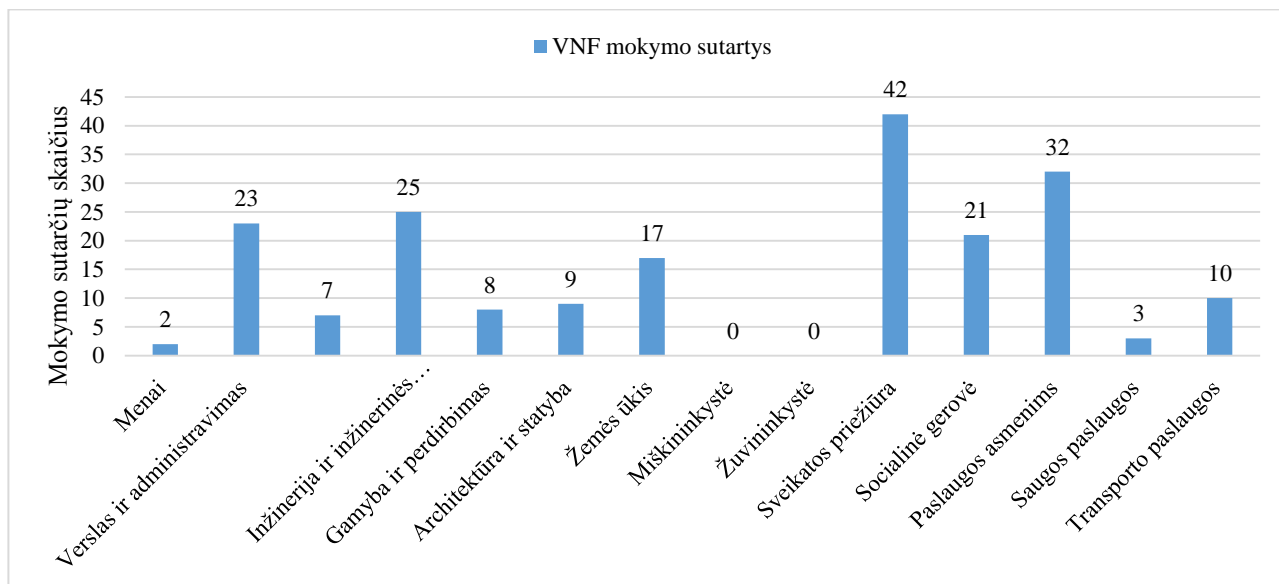
5. Priimtųjų pasiskirstymas pagal švietimo sritis

2023 metų bendrajam priėmimui buvo numatytos 24 772 profesinio mokymo vietos, iš jų valstybės finansuojamų (VF) – 20 610 (2022 m. – 20 610). Per visus bendrojo priėmimo etapus valstybės finansuojamose vietose sudarytos 20 569 mokymo sutartys (2022 m. – 20 506). Valstybės nefinansuojamose vietose pasirašytos 197 profesinio mokymo sutartys (2022 m. – 182).

Kaip ir ankstesniais metais, populiariausios švietimo sritys išlieka tos pačios. Aktyviausiai stojantieji rinkosi mokytis pagal Inžinerijos ir inžinerinių profesijų srities mokymo programas, joje dėl valstybės finansuojamų vietų (VF) sudarytos 4 202 mokymo sutartys, Paslaugų asmenims – 3 597, Architektūros ir statybos – 2 232 (16 pav.).

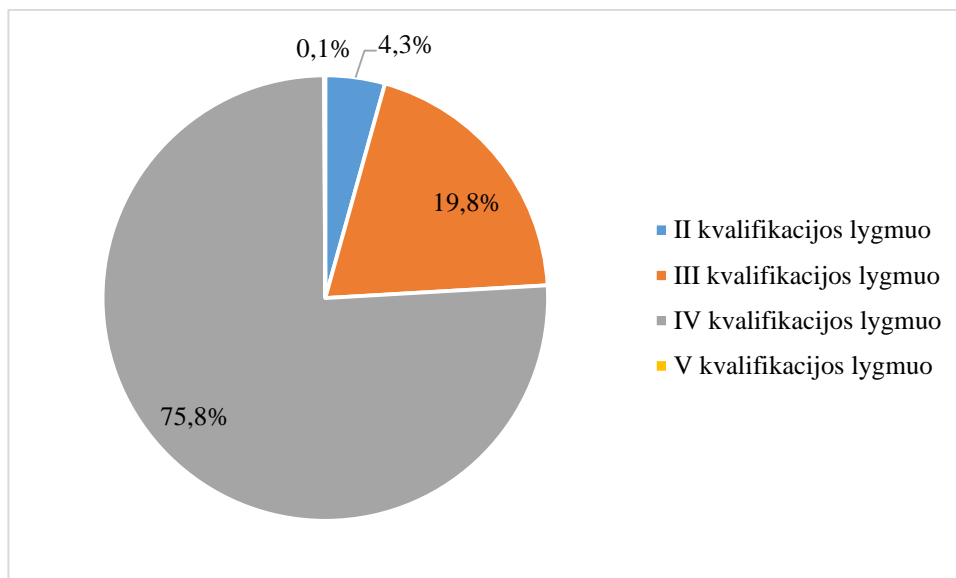
16 pav. Valstybės finansuojamų profesinio mokymo sutarčių dėl valstybės finansuojamų vietų skaičius pagal švietimo sritis

Dėl valstybės nefinansuojamų vietų (VNF) daugiausia sutarčių sudaryta Sveikatos priežiūros (42), Paslaugų asmenims (32) ir Inžinerijos ir inžinerinių profesijų (25) švietimo srityse (17 pav.).



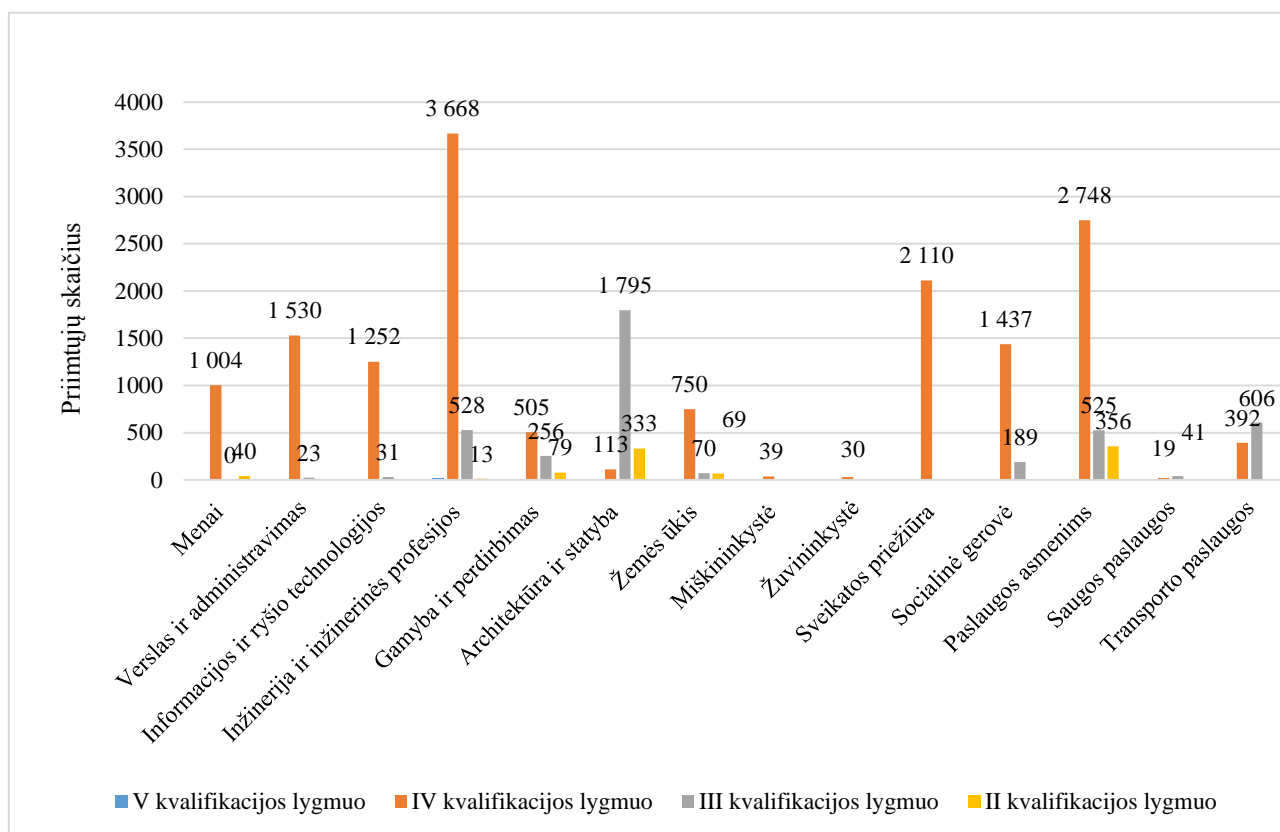
17 pav. Mokymo sutarčių dėl valstybės nefinansuojamų vietų skaičius pagal švietimo sritis

Daugiausia sutarčių sudaryta dėl IV kvalifikacijos lygmens programų (75,8 proc.) (18 pav.).



18 pav. Priimtųjų pagal siekiamos kvalifikacijos lygį dalis, proc. 2023 m.

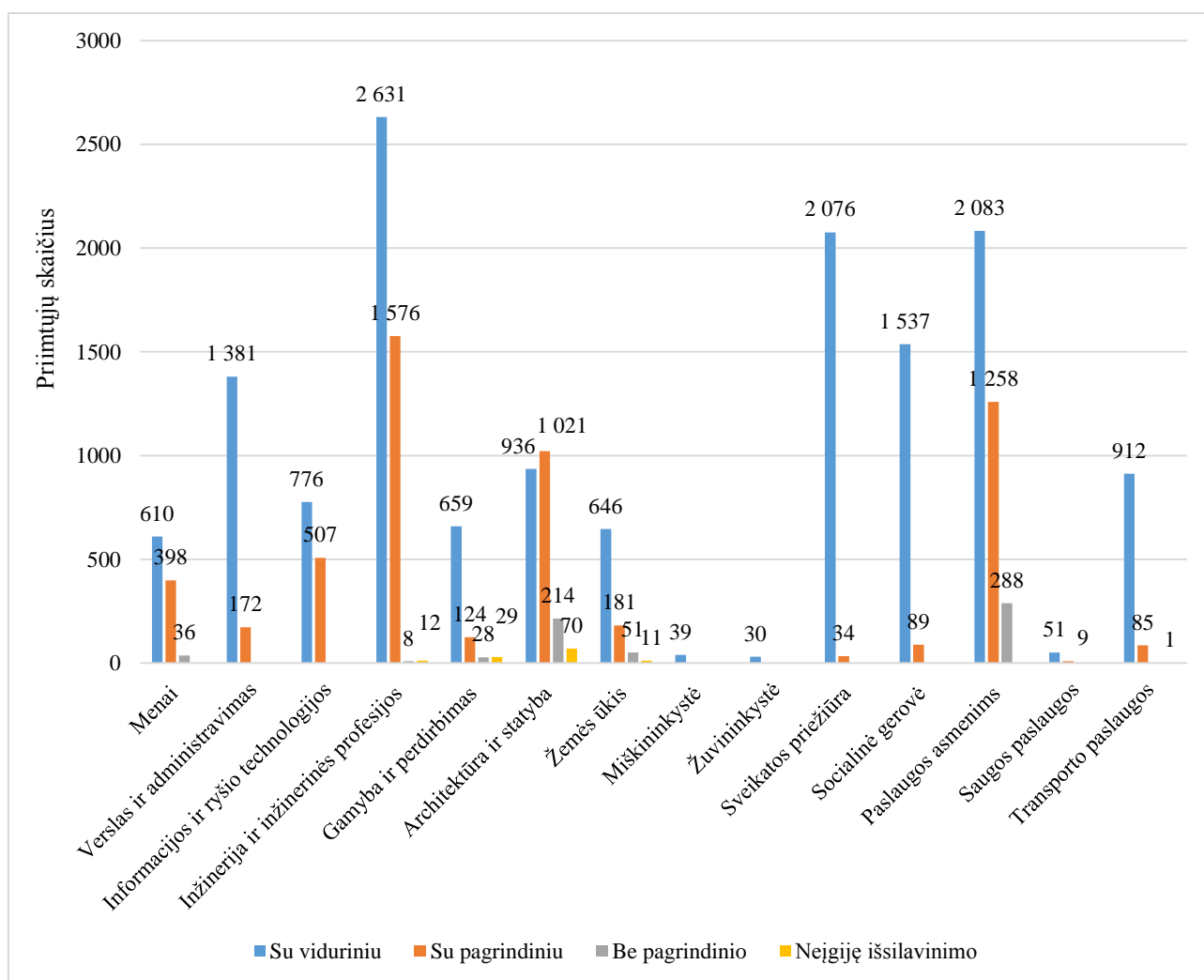
Beveik visose švietimo srityse daugiausia mokymo sutarčių sudaryta dėl IV kvalifikacijų lygmens programų, daugiau programų dėl III kvalifikacijos lygmens sudaryta tik Architektūros ir Statybos švietimo srityje (1 795) ir Transporto paslaugų švietimo srityje – (606) (19 pav.).



19 pav. Priimtųjų skaičius pagal siekiamos kvalifikacijos lygį švietimo srityse 2023 m.

Kaip parodyta 20 pav., profesinį mokymą rinkosi įvairaus išsilavinimo asmenys:

- vidurinį išsilavinimą turintys asmenys sudarė 14 367 sutartis (70 proc.) (2022 m. – 14 458 arba 70,5 proc.);
- pagrindinį išsilavinimą turintys asmenys sudarė 5 454 sutartis (26 proc.) (2022 m. – 5 384 arba 26 proc.);
- pagrindinio išsilavinimo neturintys asmenys sudarė 625 sutartis (3 proc.) (2022 m. – 564 arba 3 proc.);
- turimo išsilavinimo nenurodė 123 asmenys (1 proc.) (tai leidžiama asmenims, kuriems atimta arba apribota laisvė (LAV asmenims), stojantiems į jiems skirtas mokymo programas) (2022 m. – 100 arba 0,5 proc.)



20 pav. Priimtųjų skaičius švietimo srityse pagal išsilavinimą 2023 m.

Daugiausia vidurinį išsilavinimą įgijusių stojančiųjų pasirinko Inžinerijos ir inžinerinių profesijų (2 631), Paslaugų asmenims (2 083), Sveikatos priežiūros (2 076) sričių programas. Pagrindinį išsilavinimą turintys stojantieji daugiausia sutarčių pasirašė dėl Inžinerijos ir inžinerinių profesijų (1 576), Paslaugų asmenims (1 258), Architektūros ir statybos (1 021) sričių programų. Didesnio skaičiaus pagrindinio išsilavinimo neturinčių stojančiųjų sulaukė paslaugų asmenims (288), architektūros ir statybos (214) sričių programos. Nenurodžiusieji išsilavinimo asmenys

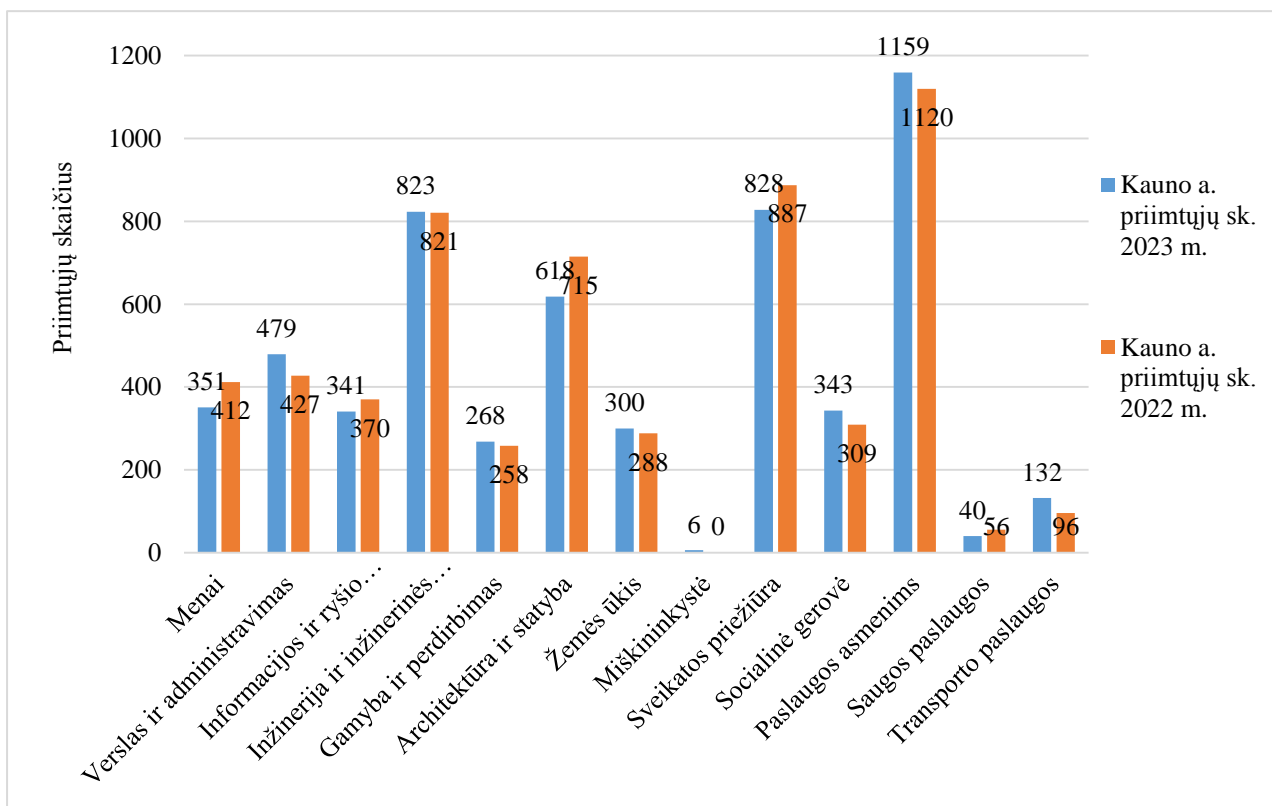


sutartis sudarė penkiose švietimo srityse: Architektūros ir statybos (70), Gamybos ir perdirbimo (29), Inžinerija ir inžinerinės profesijos (12) ir Žemės ūkis (11) srityse.

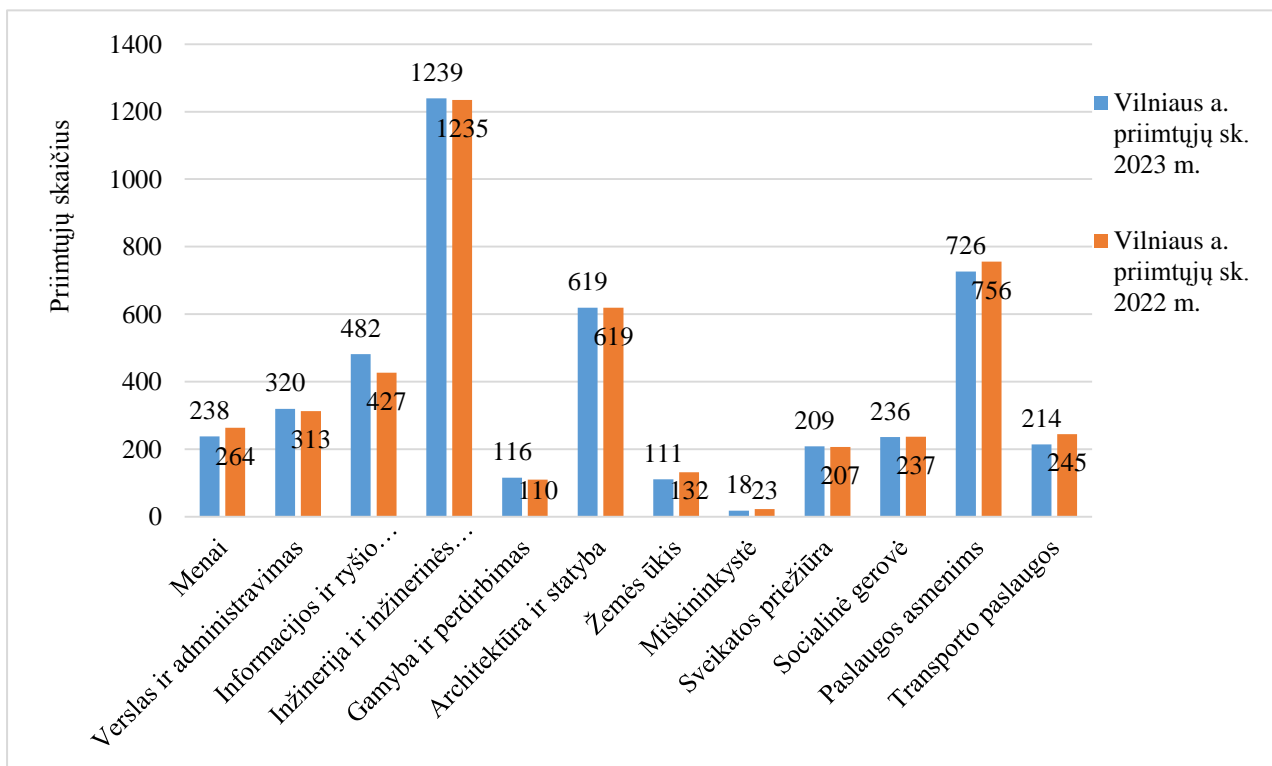
Per šiais metais vykusį bendrąjį priėmimą, kaip ir praėjusiais metais, daugiausia mokinių priėmė Karaliaus Mindaugo profesinio mokymo centras, mokymo sutartis pasirašė 2 640 asmenų. Kiek mažiau sutarčių sudarė Kauno technologijų mokymo centras – 1 550. Šiaulių technologijų mokymo centras priėmė 1 330 asmenų. Marijampolės profesinio rengimo centras – 1 117 ir Panevėžio mokymo centras – 1 043. Išsamesnė informacija apie priimtų mokinių pasiskirstymo duomenis pateikiama 3 priede (3P.1 – 3P.7 pav. ir 3P.1 lentelė).

Stojančiųjų daugiausia priimta į Transporto priemonių remontininko – (968 sutartys), Apdailininko – (604) ir Masažuotojo – (494) modulines profesinio mokymo programas. Išsamesnė informacija apie populiariausių programų pasirinkimus pagal įgytą išsilavinimą pateikiama 4 priede 4P.1 – 4P.2 pav.

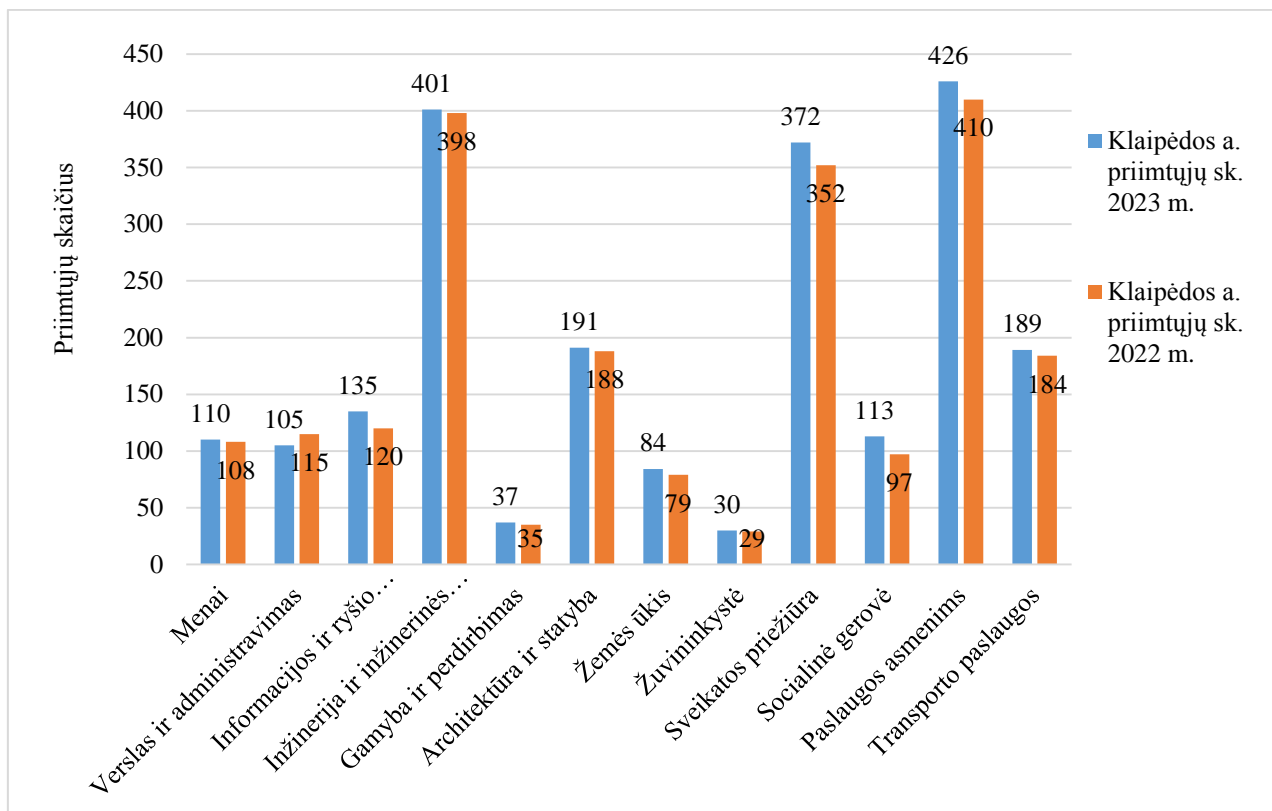
1 PRIEDAS PRIIMTŲJŲ PASISKIRSTYMAS APSKRITYSE PAGAL ŠVIETIMO SRITIS



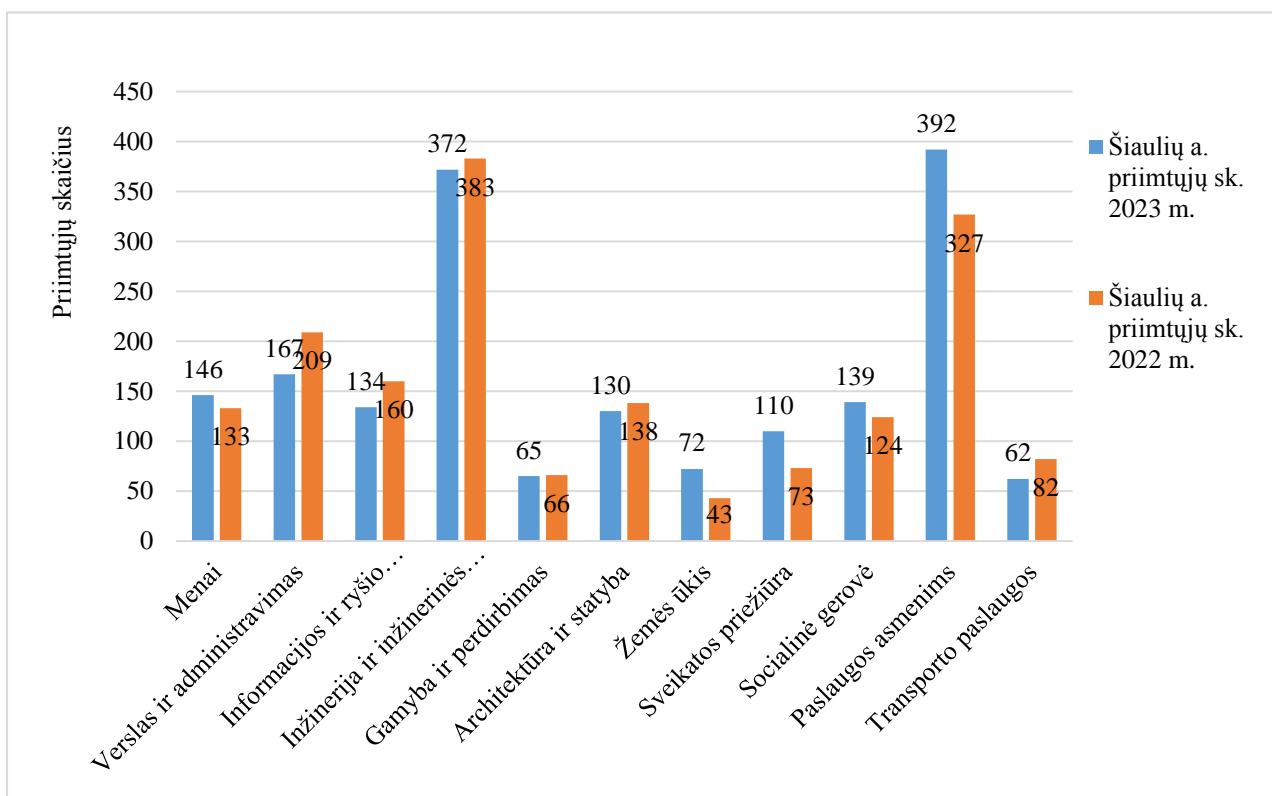
1P.1 pav. Priimtųjų pasiskirstymas Kauno apskrityje pagal švietimo sritis



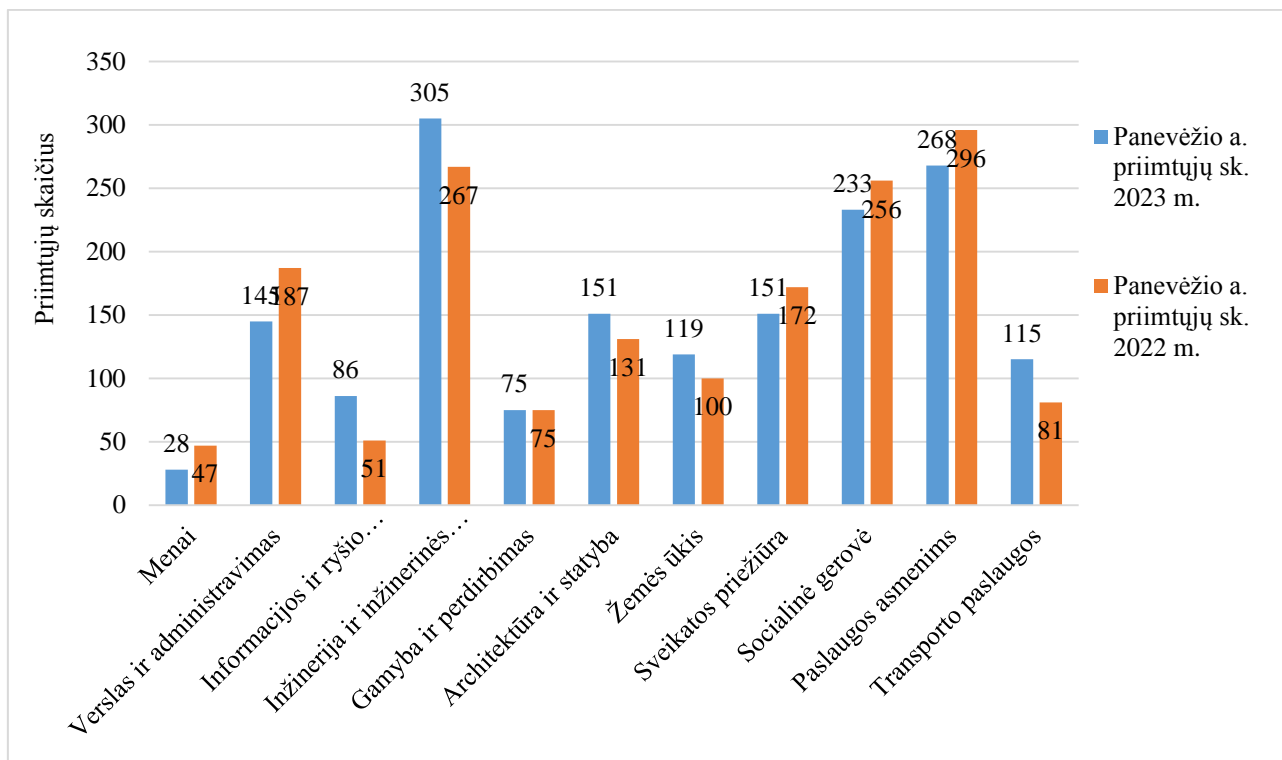
1P. 2 pav. Priimtųjų pasiskirstymas Vilniaus apskrityje pagal švietimo sritis



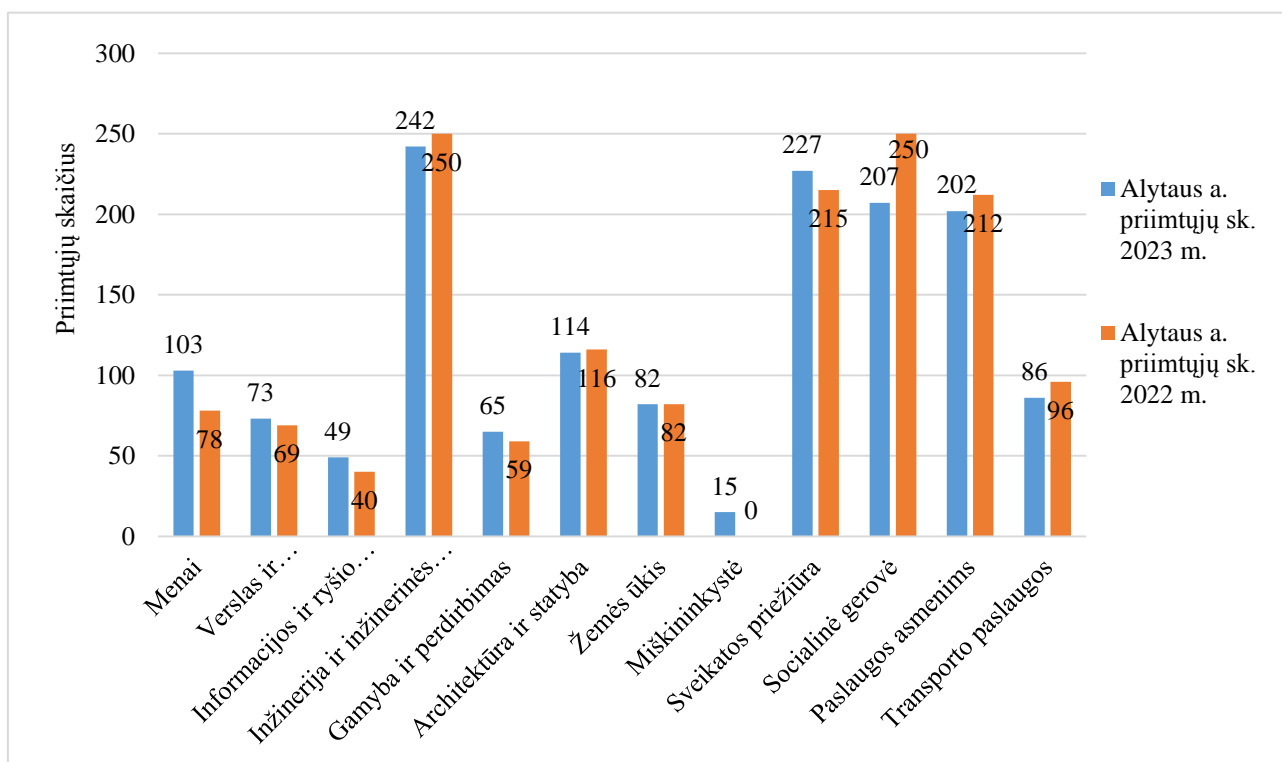
1P.3 pav. Priimtųjų pasiskirstymas Klaipėdos apskrityje pagal švietimo sritis



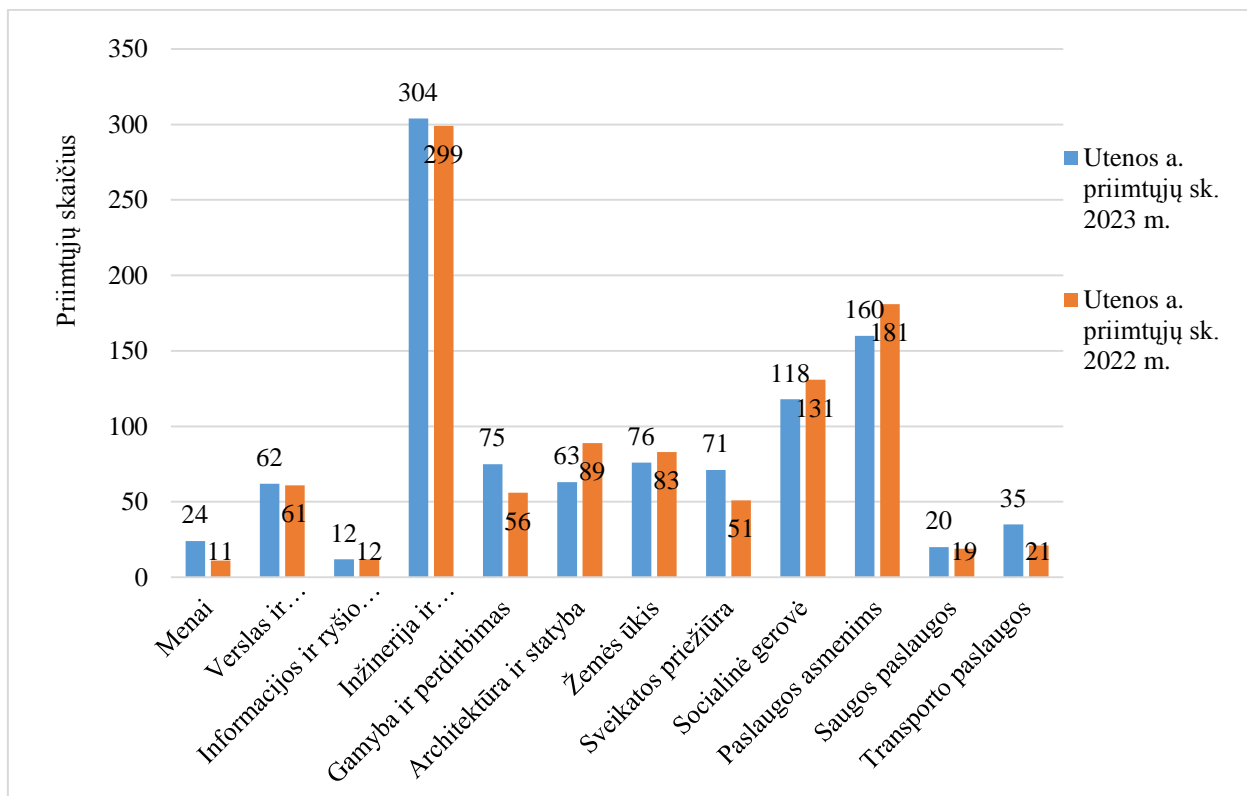
1P. 4 pav. Priimtųjų pasiskirstymas Šiaulių apskrityje pagal švietimo sritis



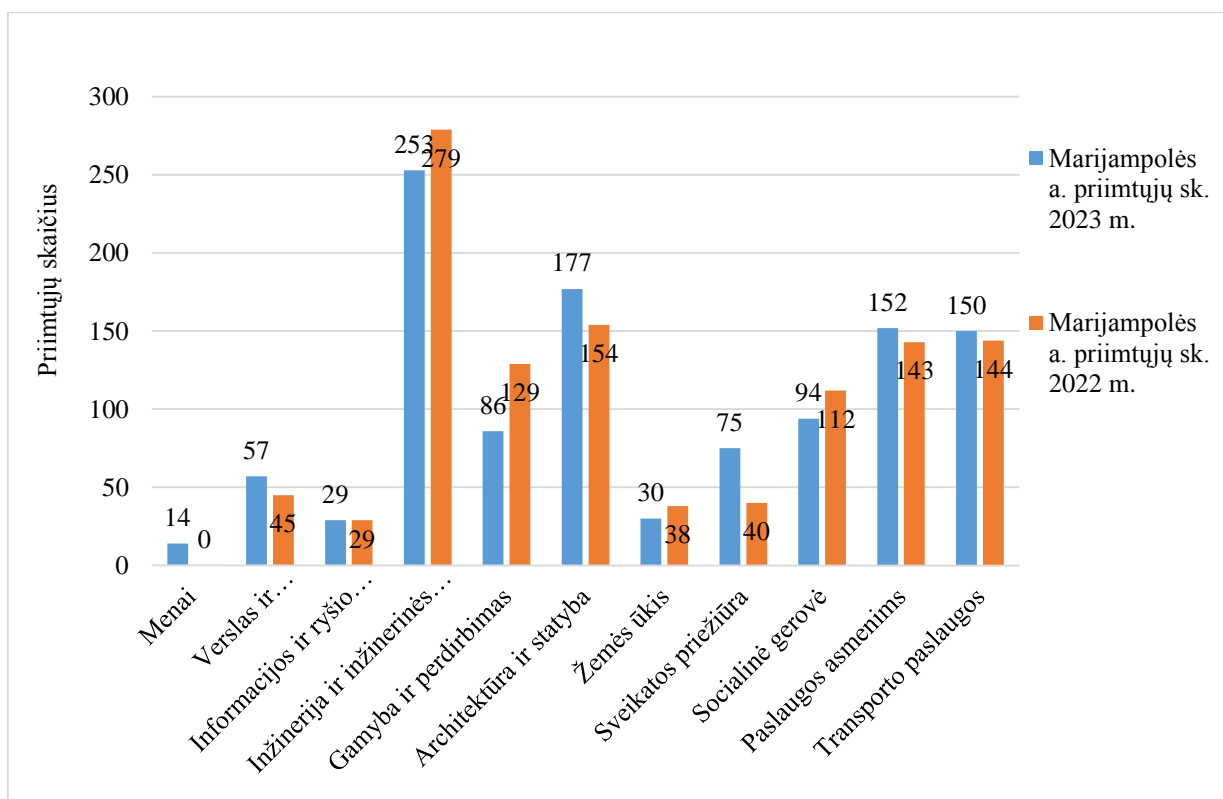
1P. 5 pav. Priimtųjų pasiskirstymas Panevėžio apskrityje pagal švietimo sritis



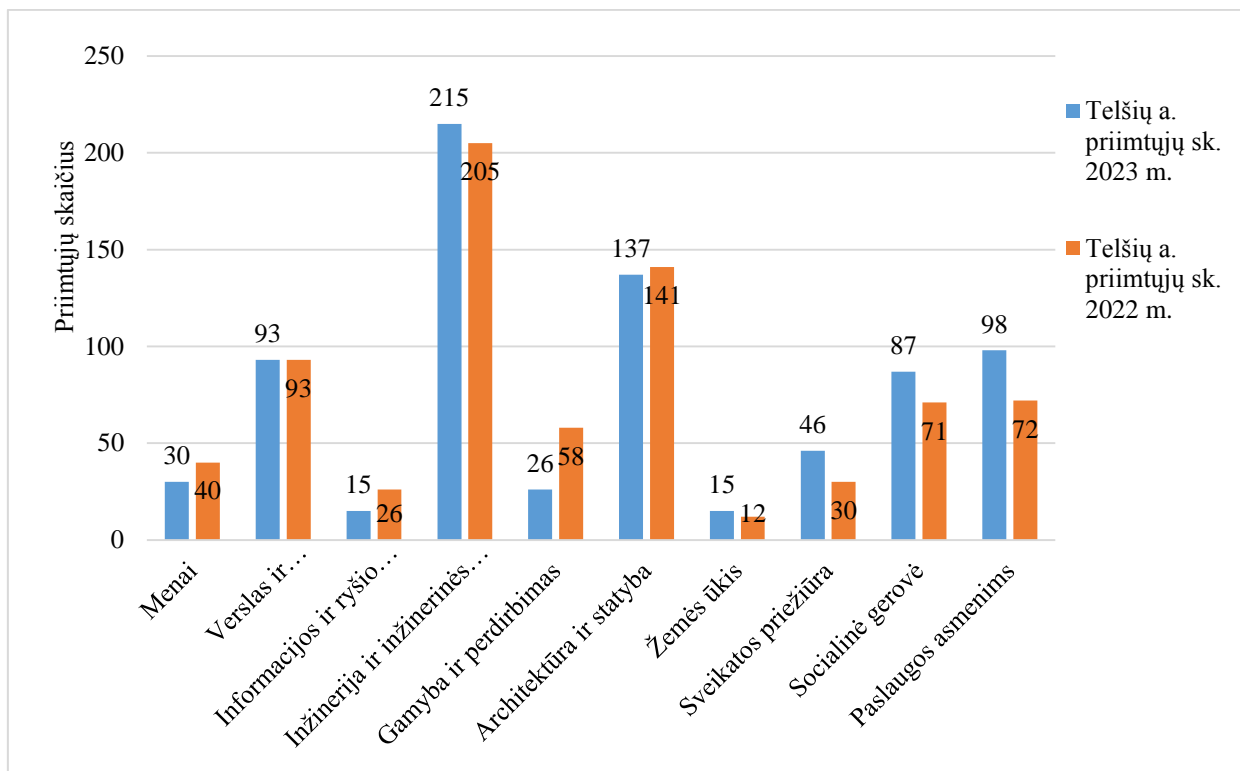
1 P. 6 pav. Priimtųjų pasiskirstymas Alytaus apskrityje pagal švietimo sritis



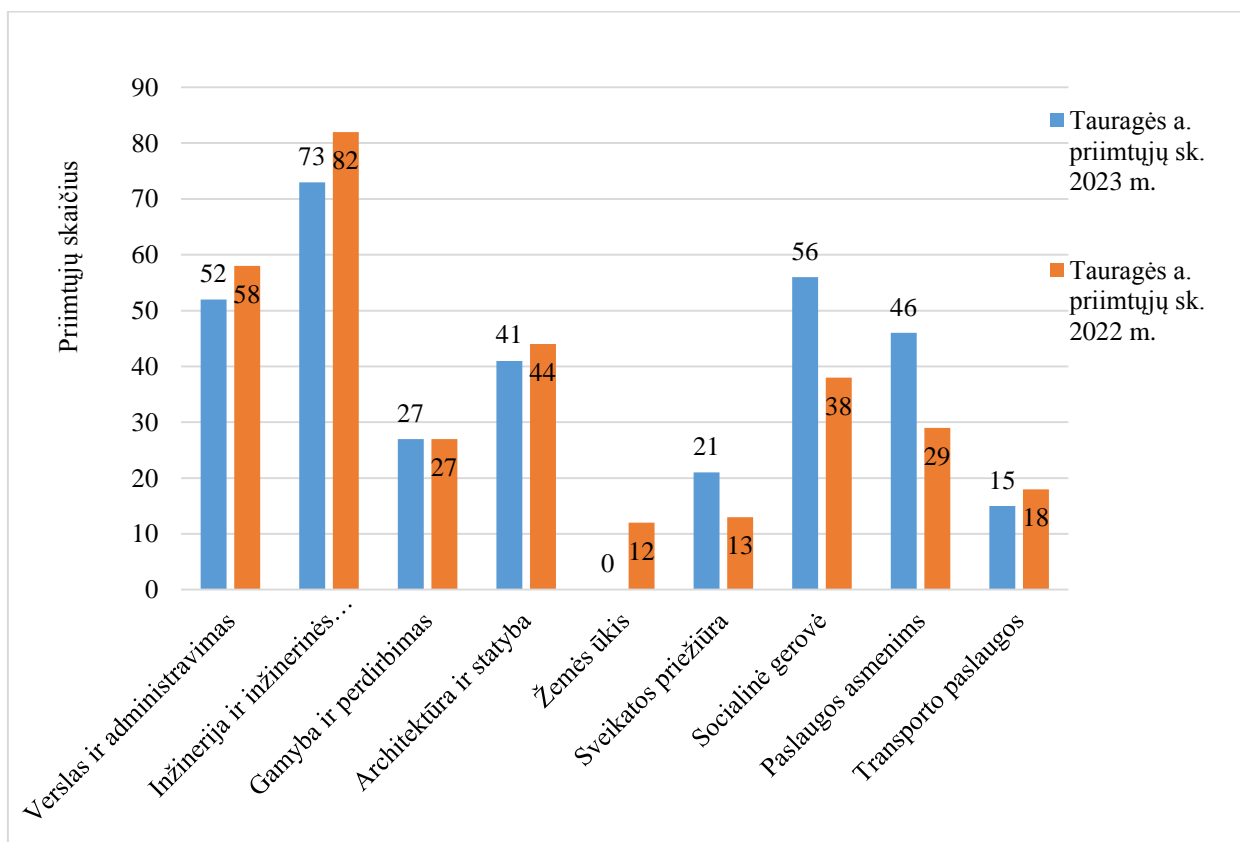
1P. 7 pav. Priimtųjų pasiskirstymas Utenos apskrityje pagal švietimo sritis



1P. 8 pav. Priimtųjų pasiskirstymas Marijampolės apskrityje pagal švietimo sritis

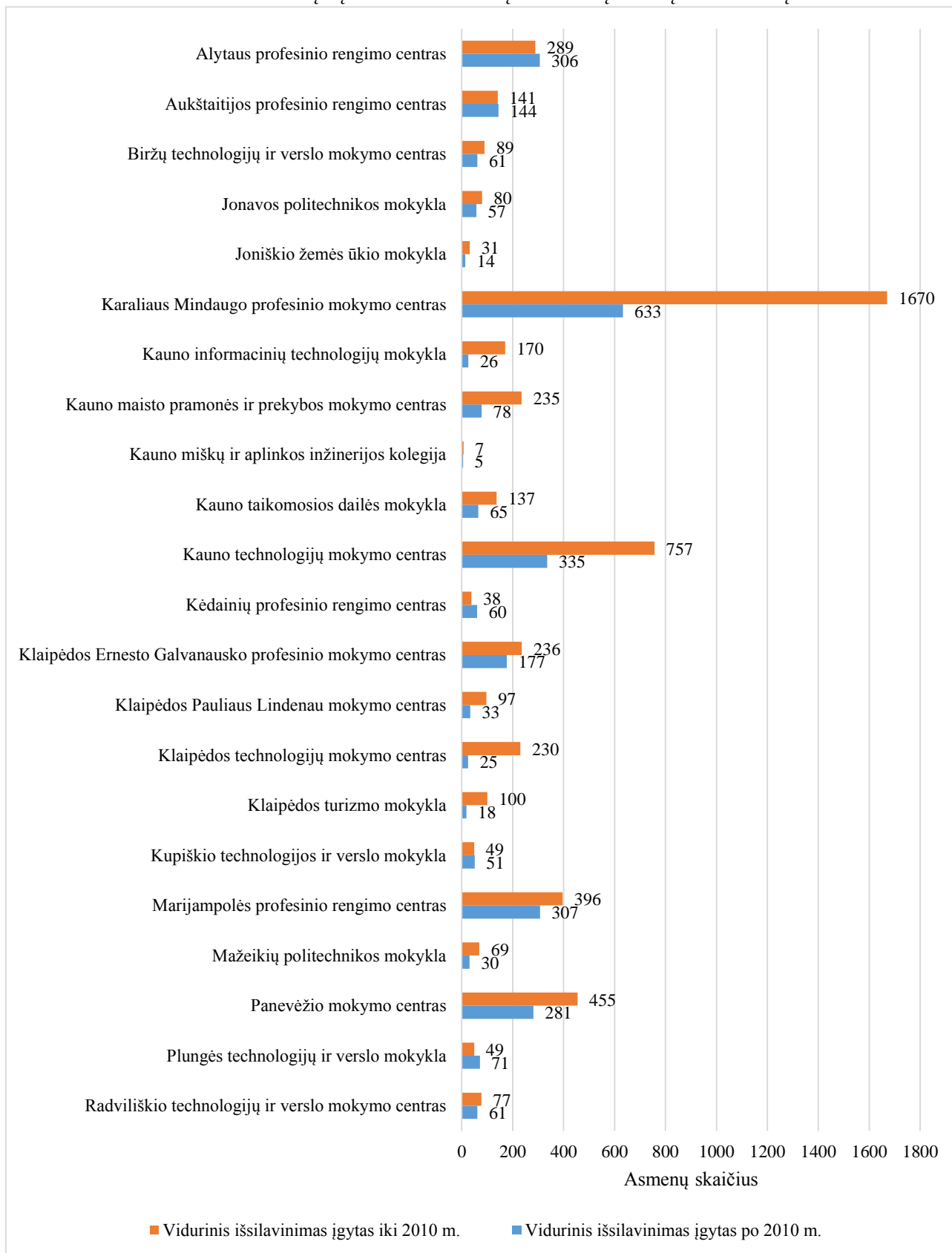


1P. 9 pav. Priimtųjų pasiskirstymas Telšių apskrityje pagal švietimo sritis

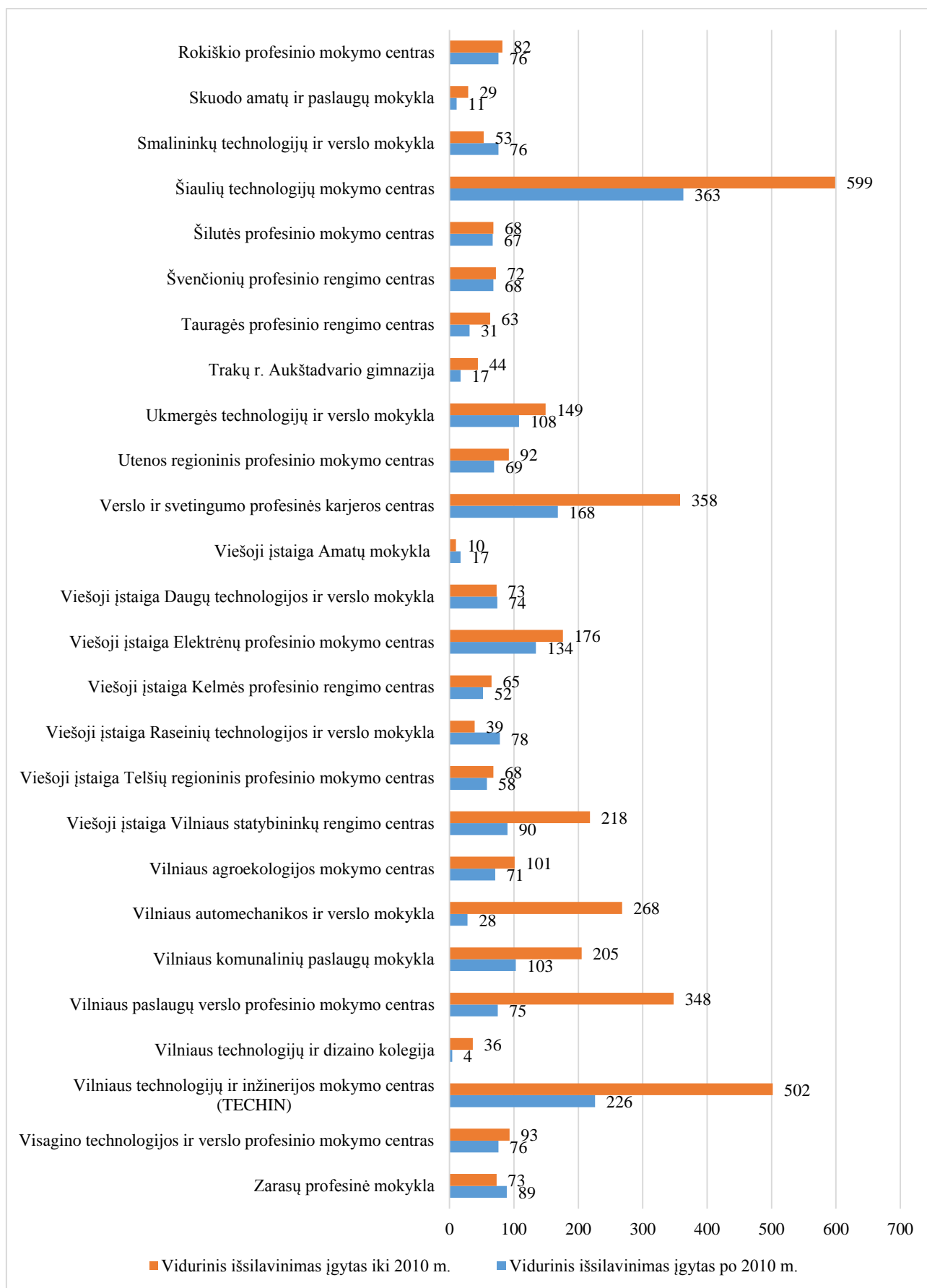


1P. 10 pav. Priimtųjų pasiskirstymas Tauragės apskrityje pagal švietimo sritis

2 PRIEDAS PRIIMTŲJŲ PASIRINKIMĄ PAGAL ĮGYTĄ VIDURINĮ IŠSILAVINIMĄ

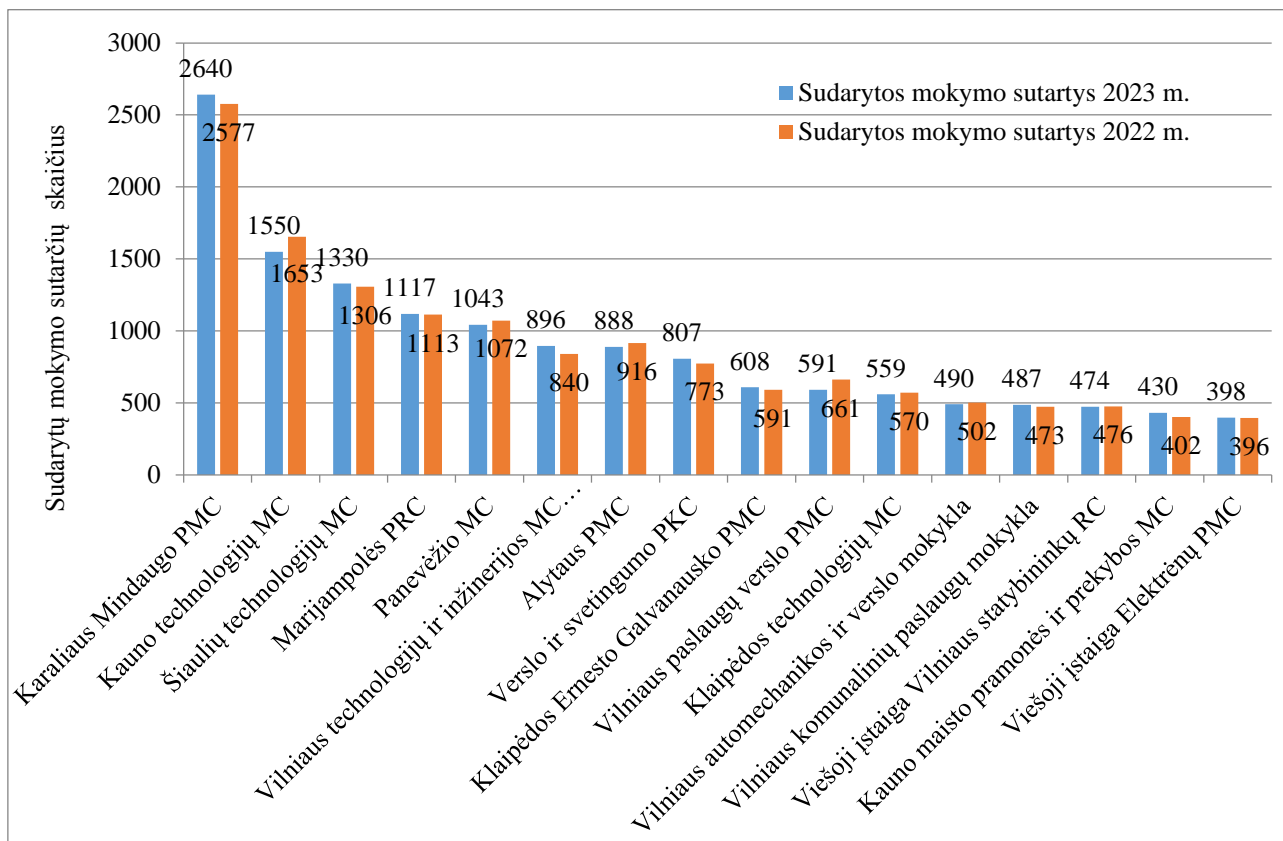


2 P. 1 pav. Priimtųjų pasiskirstymas pagal įgytą išsilavinimą

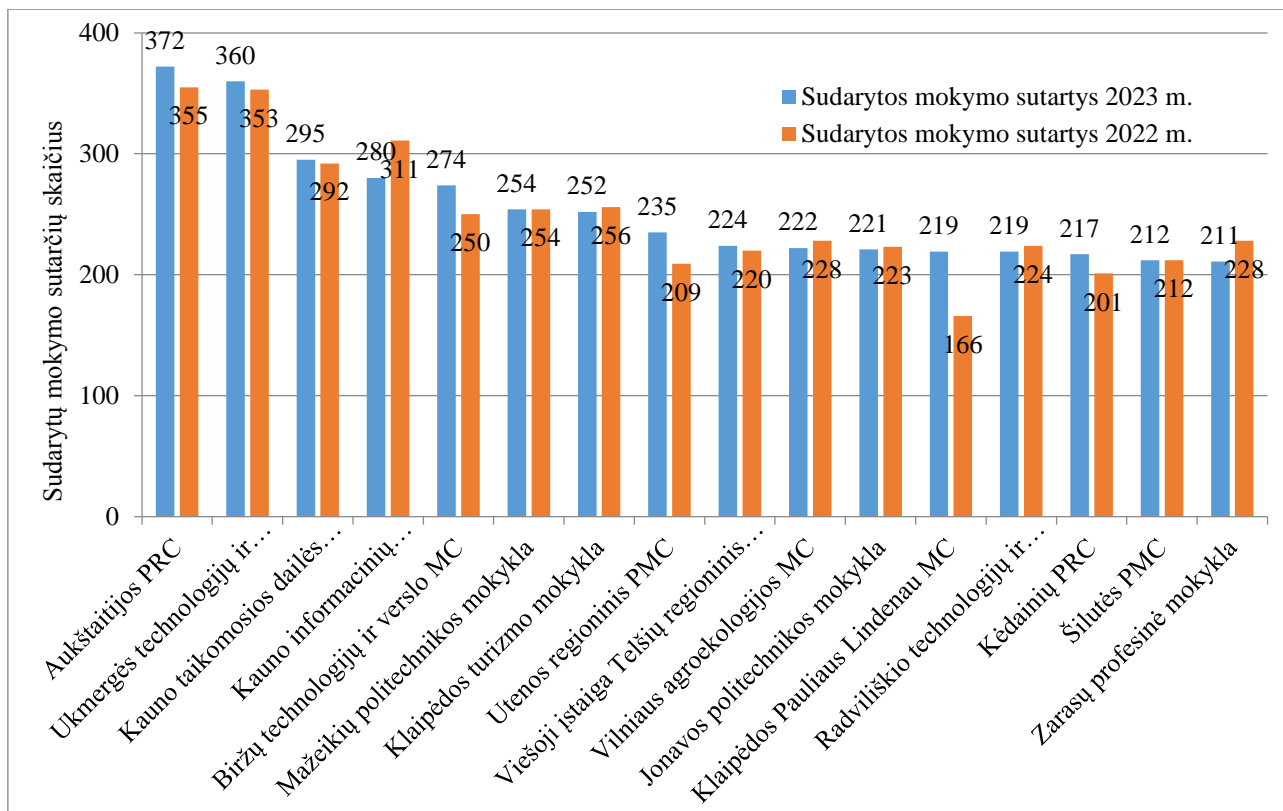


2 P. 2 pav. Priimtųjų pasiskirstymas pagal įgytą išsilavinimą

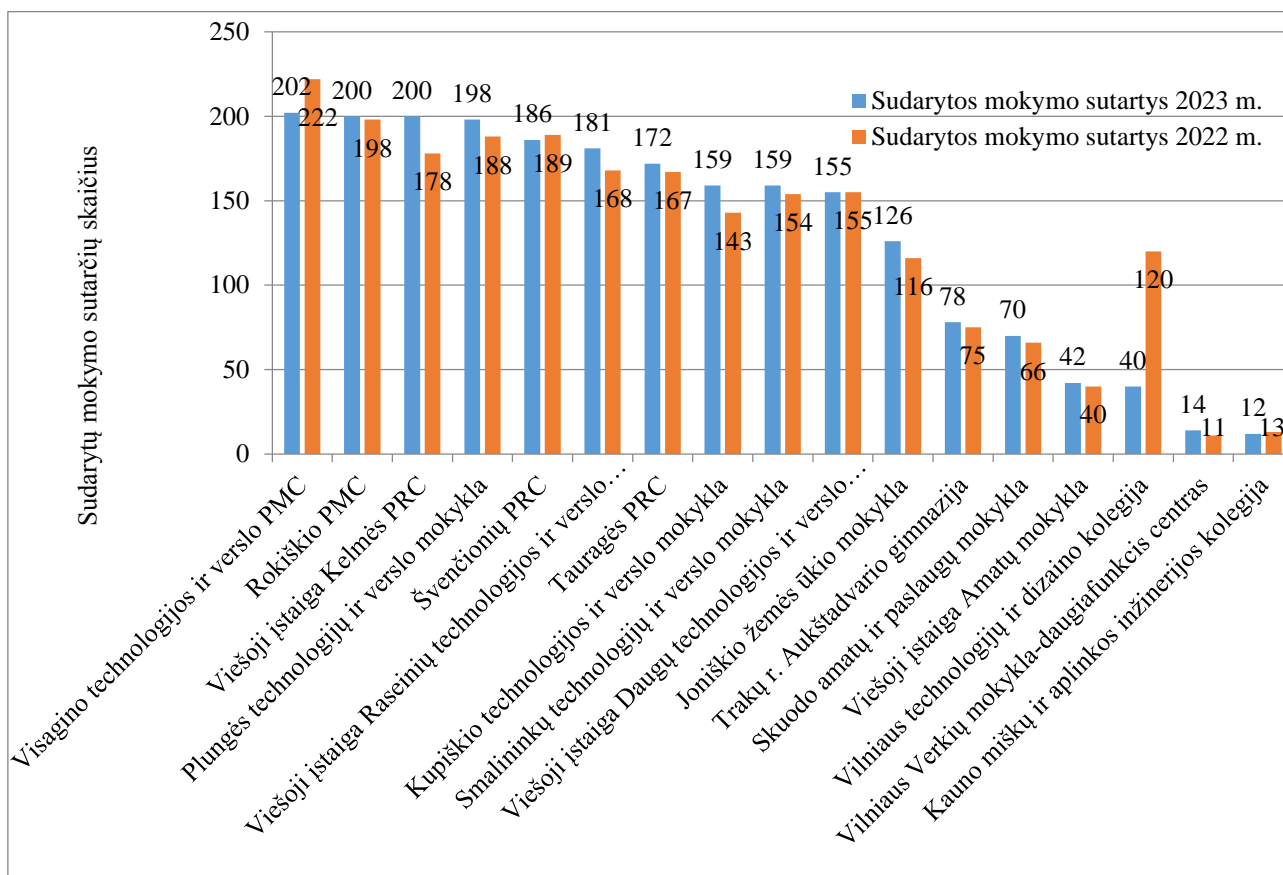
3 PRIEDAS PRIIMTŲJŲ PASISKIRSTYMAS PAGAL PROFESINIO MOKYMO ĮSTAIGAS



3P. 1 pav. Pasirašiusiųjų mokymo sutartis skaičius pagal profesinio mokymo įstaigas



3P. 2 pav. Pasirašiusiųjų mokymo sutartis skaičius pagal profesinio mokymo įstaigas



3P. 3 pav. Pasirašiusių mokymo sutartis skaičius pagal profesinio mokymo įstaigas

1 lentelė. Priimtųjų į profesinio mokymo įstaigas skaičiaus raida 2023 m. ir 2022 m.

Profesinio mokymo įstaiga	Priimtųjų į VF vietas skaičius 2023 m.	Priimtųjų į VF vietas skaičius 2022 m.	Pokytis, proc.	Priimtųjų į VNF vietas skaičius 2023 m.	Priimtųjų į VNF vietas skaičius 2022 m.	Pokytis, proc.
Alytaus profesinio rengimo centras	878	901	-2,55	10	15	-33,33
Aukštaitijos profesinio rengimo centras	334	329	1,52	38	26	46,15
Biržų technologijų ir verslo mokymo centras	274	250	9,60	0	0	
Jonavos politechnikos mokykla	221	223	-0,90	0	0	
Joniškio žemės ūkio mokykla	126	116	8,62	0	0	
Karaliaus Mindaugo profesinio mokymo centras	2611	2537	2,92	29	40	-27,50
Kauno informacinių technologijų mokykla	278	310	-10,32	2	1	100,00
Kauno maisto pramonės ir prekybos mokymo centras	408	386	5,70	22	16	37,50
Kauno miškų ir aplinkos inžinerijos kolegija	12	12	0,00	0	1	-100,00
Kauno taikomosios dailės	294	289	1,73	1	3	-66,67

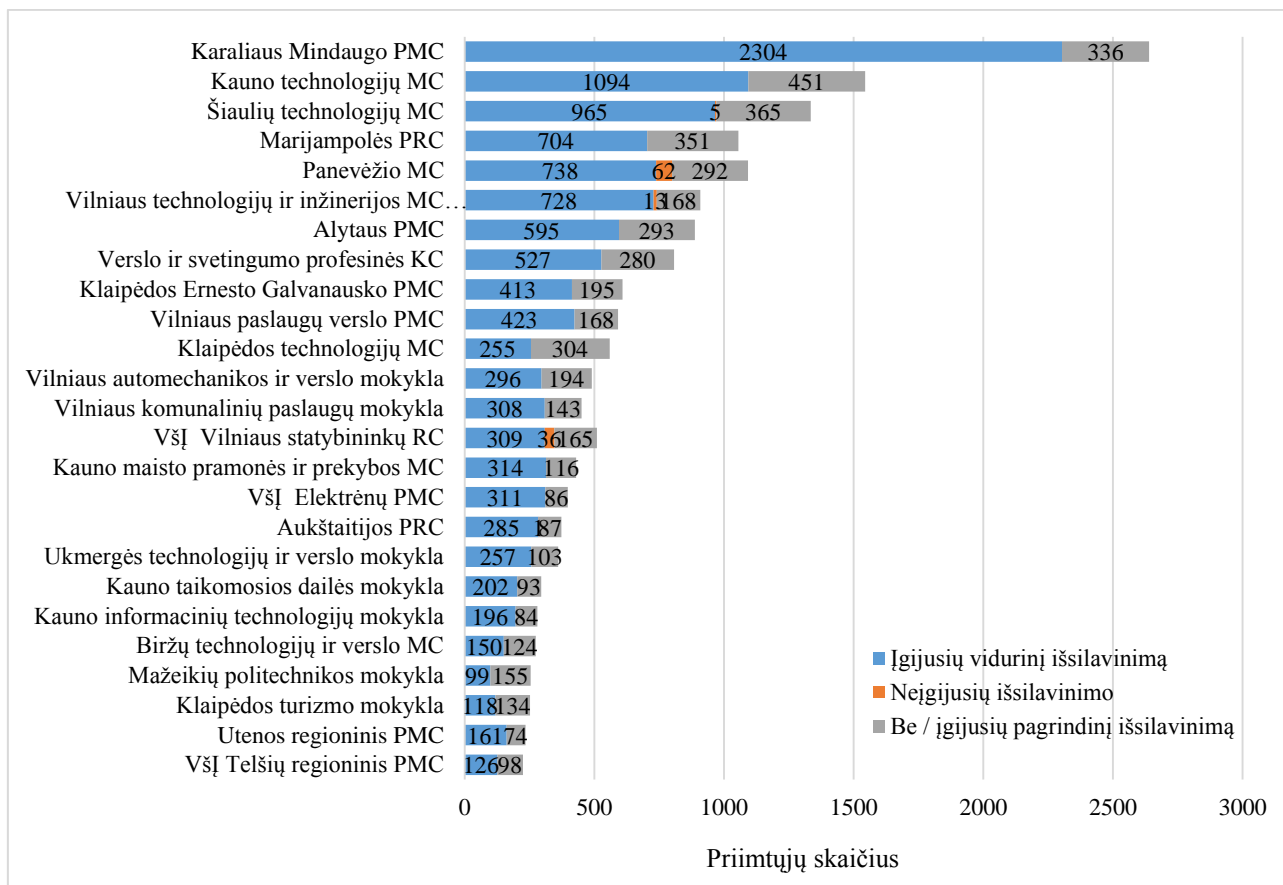
Profesinio mokymo įstaiga	Priimtųjų į VF vietas skaičius 2023 m.	Priimtųjų į VF vietas skaičius 2022 m.	Pokytis, proc.	Priimtųjų į VNF vietas skaičius 2023 m.	Priimtųjų į VNF vietas skaičius 2022 m.	Pokytis, proc.
mokykla						
Kauno technologijų mokymo centras	1541	1646	-6,38	9	7	28,57
Kėdainių profesinio rengimo centras	208	199	4,52	9	2	350,00
Klaipėdos Ernesto Galvanausko profesinio mokymo centras	607	590	2,88	1	1	0,00
Klaipėdos Pauliaus Lindenau mokymo centras	210	161	30,43	9	5	80,00
Klaipėdos technologijų mokymo centras	558	563	-0,89	1	7	-85,71
Klaipėdos turizmo mokykla	252	256	-1,56	0	0	
Kupiškio technologijos ir verslo mokykla	159	143	11,19	0	0	
Marijampolės profesinio rengimo centras	1115	1108	0,63	2	5	-60,00
Mažeikių politechnikos mokykla	252	253	-0,40	2	1	100,00
Panevėžio mokymo centras	1035	1071	-3,36	8	1	700,00
Plungės technologijų ir verslo mokykla	198	188	5,32	0	0	
Radviliškio technologijų ir verslo mokymo centras	219	224	-2,23	0	0	
Rokiškio profesinio mokymo centras	200	198	1,01	0	0	
Skuodo amatų ir paslaugų mokykla	70	66	6,06	0	0	
Smalininkų technologijų ir verslo mokykla	157	153	2,61	2	1	100,00
Šiaulių technologijų mokymo centras	1326	1304	1,69	4	2	100,00
Šilutės profesinio mokymo centras	211	212	-0,47	1	0	
Švenčionių profesinio rengimo centras	186	189	-1,59	0	0	
Tauragės profesinio rengimo centras	171	166	3,01	1	1	0,00
Trakų r. Aukštadvario gimnazija	77	73	5,48	1	2	-50,00
Ukmergės technologijų ir verslo mokykla	360	351	2,56	0	2	-100,00
Utenos regioninis profesinio mokymo centras	235	208	12,98	0	1	-100,00
Verslo ir svetingumo profesinės karjeros centras ¹	796	769	3,51	11	4	175,00
Viešoji įstaiga Amatų mokykla	34	36	-5,56	8	4	100,00
VŠĮ Daugų technologijos ir verslo mokykla	154	155	-0,65	1	0	

¹ Profesinio mokymo centras „Žirmūnai“ pakeitė pavadinimą į Verslo ir svetingumo profesinės karjeros centras

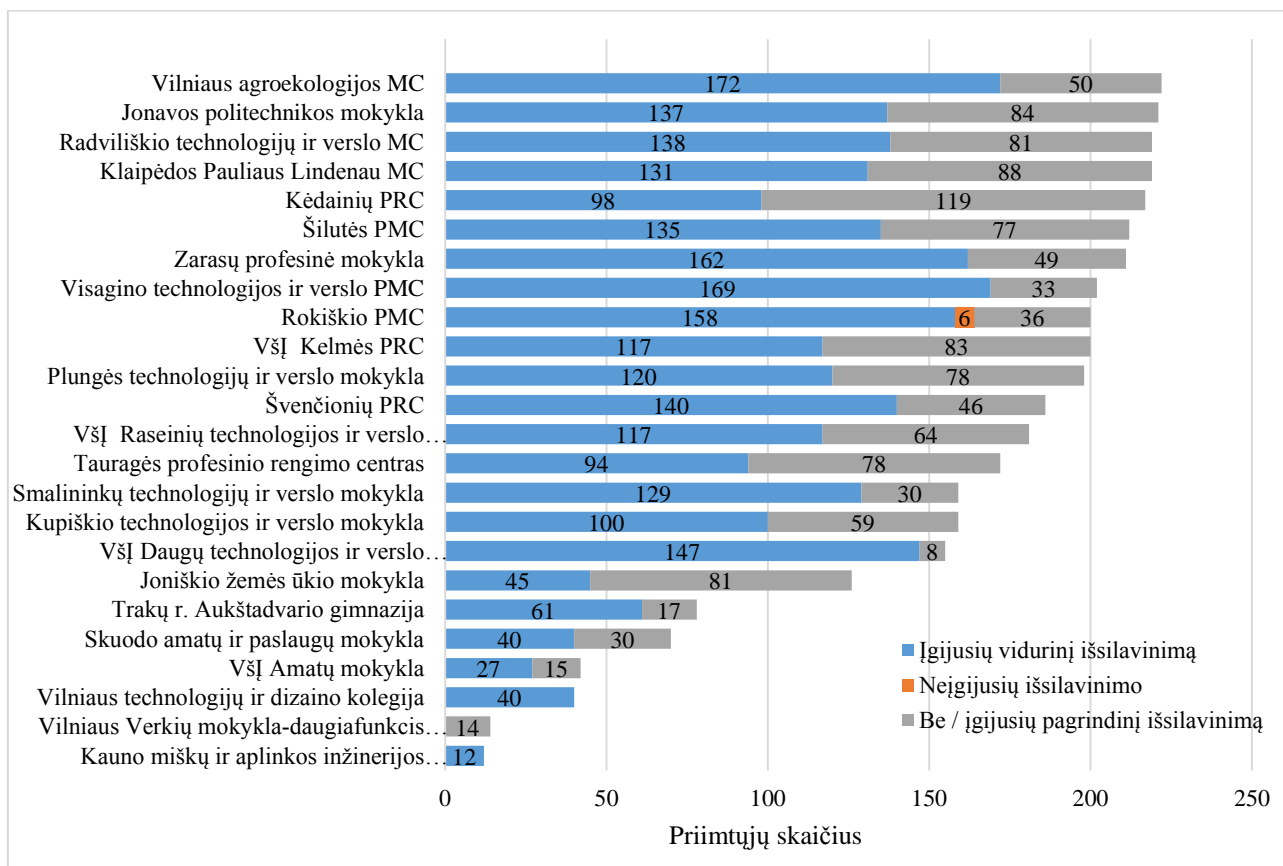


Profesinio mokymo įstaiga	Priimtųjų į VF vietas skaičius 2023 m.	Priimtųjų į VF vietas skaičius 2022 m.	Pokytis, proc.	Priimtųjų į VNF vietas skaičius 2023 m.	Priimtųjų į VNF vietas skaičius 2022 m.	Pokytis, proc.
VŠĮ Elektrėnų profesinio mokymo centras	397	394	0,76	1	2	-50,00
VŠĮ Kelmės profesinio rengimo centras	197	177	11,30	3	1	200,00
VŠĮ Raseinių technologijos ir verslo mokykla	178	168	5,95	3	0	
VŠĮ Telšių regioninis profesinio mokymo centras	223	220	1,36	1	0	
VŠĮ Vilniaus statybininkų rengimo centras	469	472	-0,64	5	4	25,00
Vilniaus agroekologijos mokymo centras	220	226	-2,65	2	2	0,00
Vilniaus automechanikos ir verslo mokykla	487	500	-2,60	3	2	50,00
Vilniaus komunalinių paslaugų mokykla	487	473	2,96	0	0	
Vilniaus paslaugų verslo profesinio mokymo centras	585	650	-10,00	6	11	-45,45
Vilniaus technologijų ir dizaino kolegija	40	116	-65,52	0	4	-100,00
Vilniaus technologijų ir inžinerijos mokymo centras (TECHIN) ²	893	839	6,44	3	1	200,00
Vilniaus Verkių mokykla-daugiafunkcis centras	14	11	27,27	0	0	
Visagino technologijos ir verslo profesinio mokymo centras	202	220	-8,18	0	2	-100,00
Zarasų profesinė mokykla	211	223	-5,38	0	5	-100,00

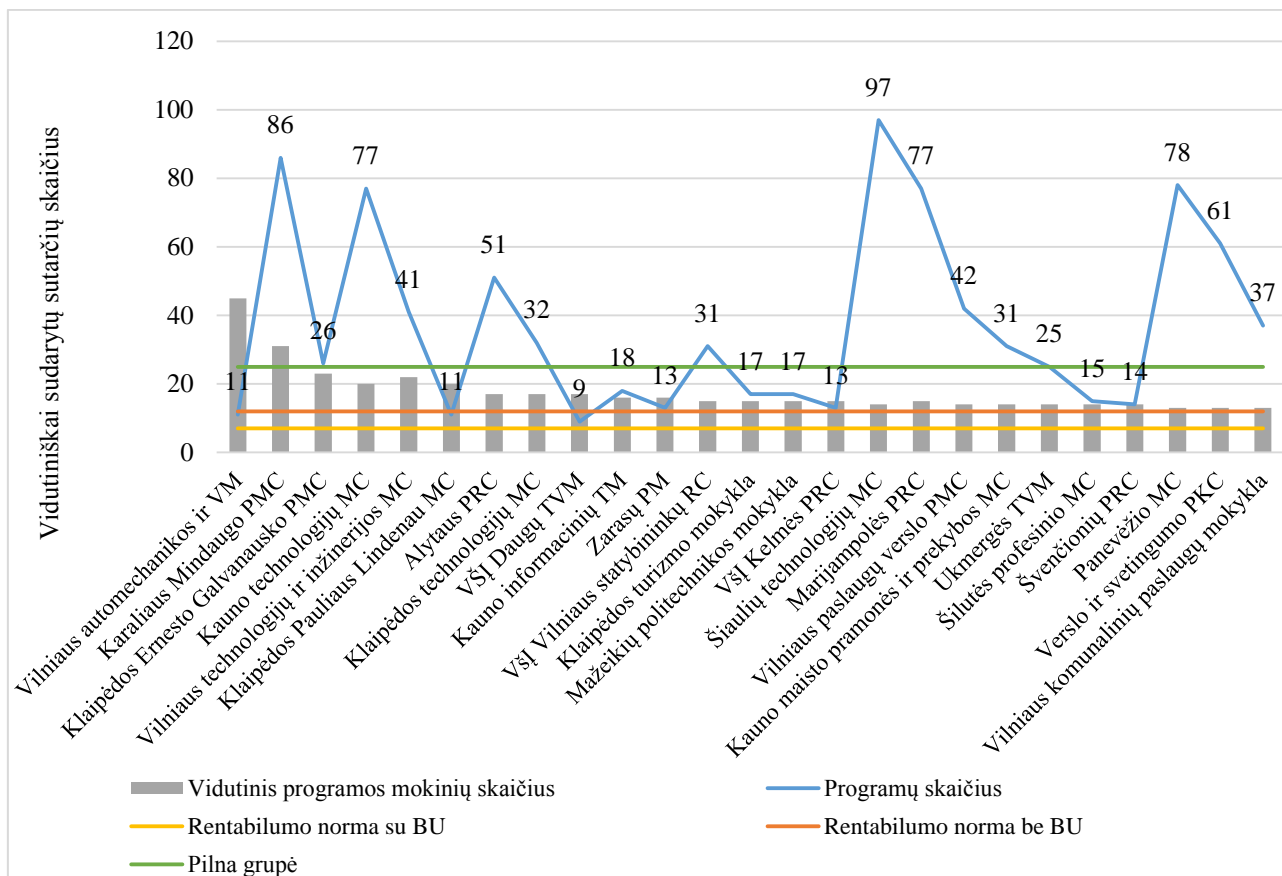
² Vilniaus technologijų ir inžinerijos MC pakeitė pavadinimą į Vilniaus technologijų ir inžinerijos mokymo centras (TECHIN)



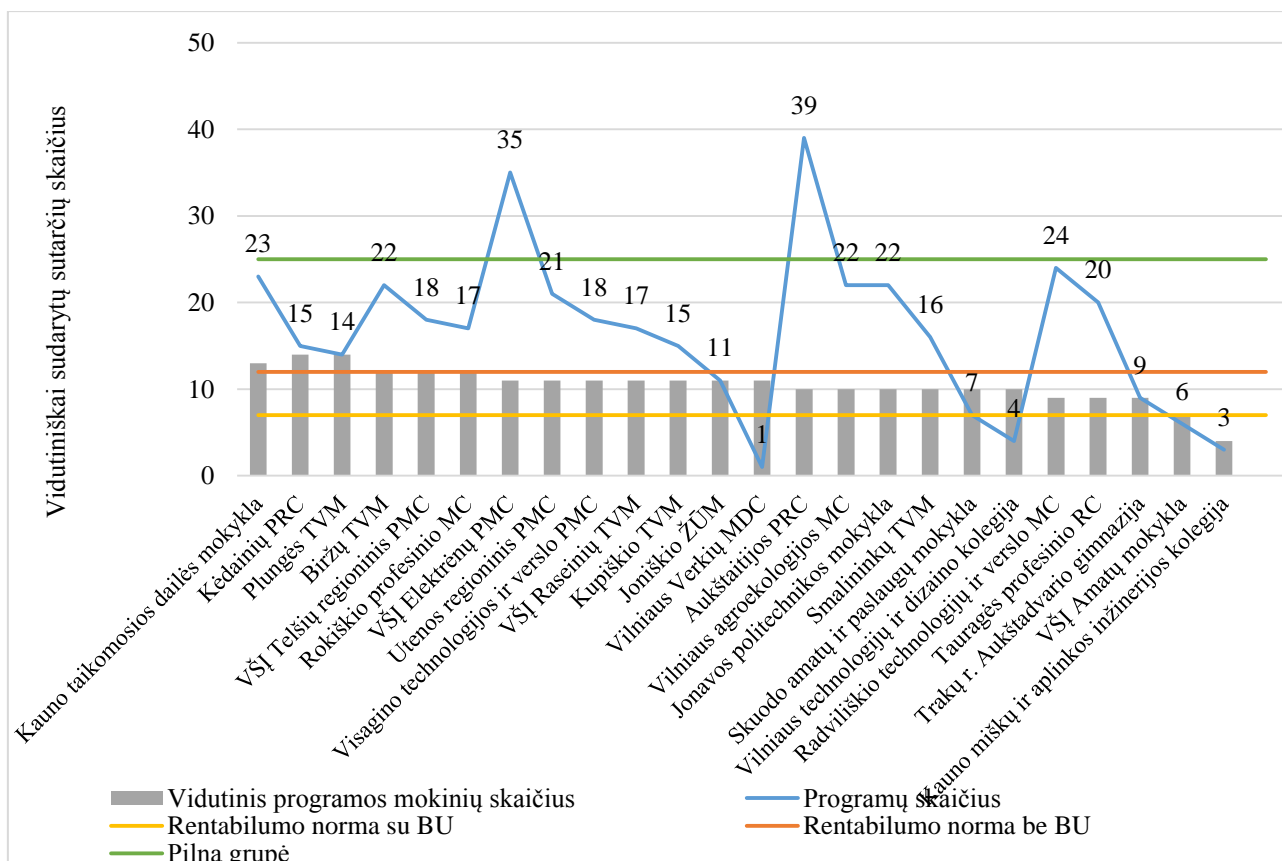
3P. 4 pav. Sudariusiųjų mokymo skaičius pagal išsilavinimą



3P. 5 pav. Pasirašiusiųjų skaičius pagal išsilavinimą

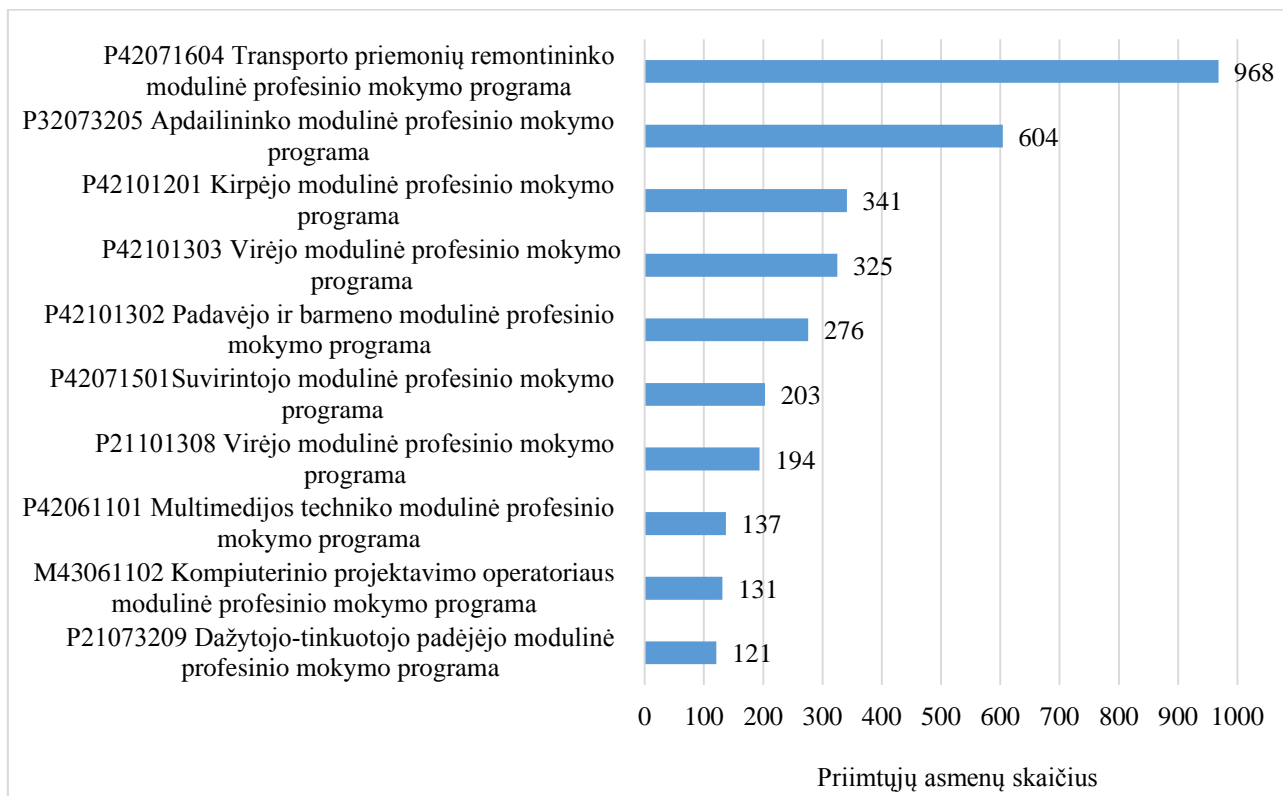


3P. 6 pav. Vidutinis PMĮ programų mokinių skaičius

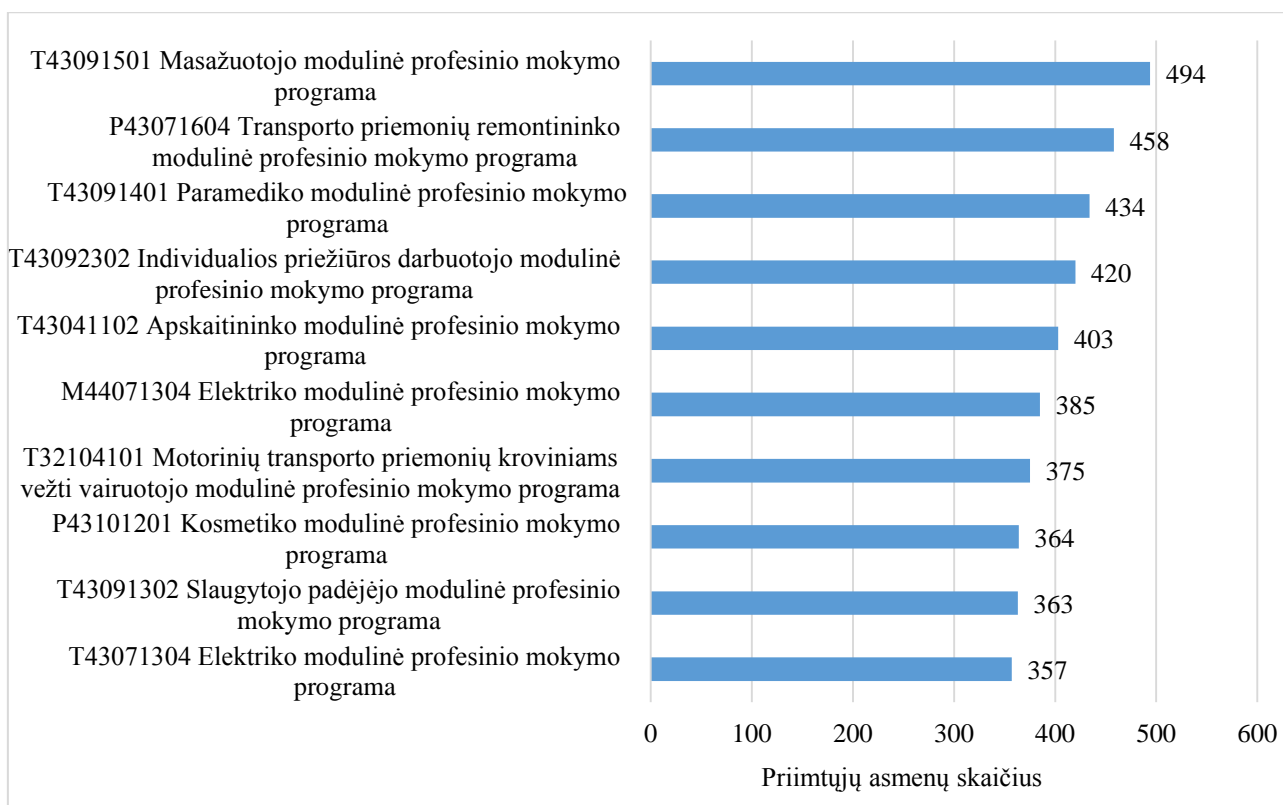


3P. 7 pav. Vidutinis PMĮ programų mokinių skaičius

4 PRIEDAS PRIIMTŲJŲ PASISKIRSTYMAS PAGAL PROFESINIO MOKYMO PROGRAMAS



4P. 1 pav. Populiariausios mokymo programos be / su pagrindiniu išsilavinimu



4P. 2 pav. Populiariausios mokymo programos su viduriniu išsilavinimu